

КАТАЛОГ

2010

ЭЛЕКТРОУСТАНОВКА
В ВАШЕМ МАГАЗИНЕ

 **legrand**[®]

www.legrand.ru

ПРОДУКТЫ И СИСТЕМЫ ДЛЯ ЭЛЕКТРИЧЕСКИХ И ИНФОРМАЦИОННЫХ СЕТЕЙ



**Legrand –
Ваш ежедневный
поставщик
инновационной
продукции
и качественного
сервиса**

Монтажное оборудование

Модульное
оборудование
защиты
и управления

Распределение
и подключение

Установочное электрооборудование

Céliane

Galea Life™
Valena™

Suno™
Cariva™

Mosaic™

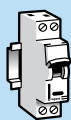
Пыле-
и влагозащитное
оборудование
Plexo™
Oteo™
Монтажные
коробки Batibox™

Оборудование для подключения

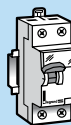
Многорозеточ-
ные блоки
Соединительные
разъемы
Промышленные
разъемы

Монтажное оборудование

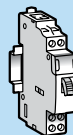
Мини-плинтусы
Мини-каналы
Распределитель-
ные коробки




Стр. 34
Автоматические
выключатели
и выключатели
дифференциального
тока (УЗО)



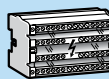
Стр. 35
Автоматические
выключатели
дифференциального
тока (АВДТ)



Стр. 35
Импульсные реле,
программируемые
таймеры



Стр. 36
Клеммные колодки
Распределительные
ребенки



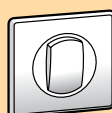
Стр. 38
Модульные
распределительные
блоки



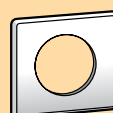
Стр. 39
Распределительные
щитки



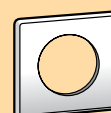
**Дизайн
и функционал
серии Céliane**
Стр. 42



Стр. 44
Céliane™
Механизмы



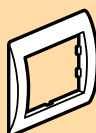
Стр. 46
Céliane™
Декоративные рамки
в упаковке DIY*




Стр. 48
Céliane™
Декоративные
рамки в про-
фессиональной
упаковке




Стр. 50
Galea Life™
Механизмы




Стр. 52
Galea Life™
Декоративные
рамки



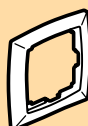
Стр. 53
Valena™
Механизмы



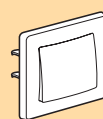
Стр. 56
Valena™
Декоративные
рамки



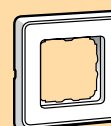
Стр. 57
Suno™
Механизмы



Стр. 57
Suno™
Декоративные
рамки




Стр. 58
Cariva™
Механизмы



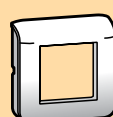
Стр. 59
Cariva™
Декоративные
рамки



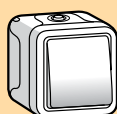
**Композицион-
ный подход
серий Céliane
и Mosaic**
Стр. 40



Стр. 60
Mosaic™
Механизмы



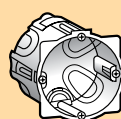
Стр. 61
Mosaic™
Декоративные
рамки



Стр. 62
Plexo™ в сборе



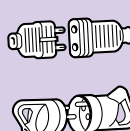
Стр. 63
Oteo™ в сборе



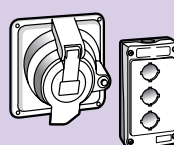
Стр. 63
Batibox™
Монтажные
коробки



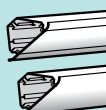
Стр. 64
Многорозеточ-
ные блоки



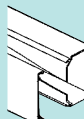
Стр. 66
Многорозеточ-
ные адаптеры
Соединитель-
ные разъемы



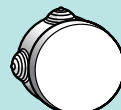
Стр. 67
Промышленные
разъемы P17
Кнопочные посты
Osmoz



Стр. 68
Мини-плинтусы
DLPlus



Стр. 71
Мини-каналы
DLP-D



Стр. 71
Распределительные
коробки Plexo

Кат.№	Баркод	Мин. упаковка	Стр.	Кат.№	Баркод	Мин. упаковка	Стр.	Кат.№	Баркод	Мин. упаковка	Стр.	Кат.№	Баркод	Мин. упаковка	Стр.
0013 56	3245060013561	1/50	39	0316 14	3245060316143	5	69	0689 01	3245060689018	10	48	0788 06	3245060788063	10	61
0013 57	3245060013578	1/30	39	0316 14	3245060316143	5	70	0689 02	3245060689025	5	48	0788 22	3245060788223	10	61
0013 58	3245060013585	1/20	39	0316 40	3245060316402	10	68	0689 03	3245060689032	1	48	0788 23	3245060788230	10	61
0016 56	3245060016562	20	39	0316 41	3245060316419	10	68	0689 04	3245060689049	1	48	0800 41	3245060800413	50	63
0016 60	3245060016609	20	39	0316 41	3245060316419	10	69	0689 21	3245060689216	5	48	0800 42	3245060800420	30	63
0017 66	3245060017668	1	39	0316 47	3245060316471	10	69	0689 22	3245060689223	5	48	0801 41	3245060801410	100	63
0019 66	3245060019662	1	39	0316 48	3245060316488	10	70	0689 23	3245060689230	1	48	0801 42	3245060801427	5	63
0037 53	3245060037536	1	35	0317 01	3245060317010	10	68	0689 24	3245060689247	1	48	0802 51	3245060802516	10	61
0041 63	3245060041632	10	35	0317 02	3245060317027	5	68	0689 31	3245060689315	5	48	0802 52	3245060802523	10	61
0041 67	3245060041670	1	35	0317 03	3245060317034	5	68	0689 32	3245060689322	5	48	0802 53	3245060802530	5	61
0048 01	3245060048013	10	36	0317 04	3245060317041	10	69	0689 33	3245060689339	1	48	0860 01	3245060860011	10/100	63
0048 03	3245060048037	10	36	0317 05	3245060317058	5	69	0689 34	3245060689346	1	48	0860 20	3245060860202	10	63
0048 10	3245060048105	1	36	0317 06	3245060317065	5	69	0689 41	3245060689414	5	48	0860 22	3245060860226	10	63
0048 11	3245060048112	5	36	0317 07	3245060317072	10	69	0689 42	3245060689421	5	48	0860 29	3245060860295	10	63
0048 18	3245060048181	5	36	0317 07	3245060317072	10	70	0689 43	3245060689438	1	48	0860 33	3245060860332	10	63
0048 19	3245060048198	10	36	0317 08	3245060317089	5	69	0689 44	3245060689445	1	48	0860 40	3245060860400	10	63
0048 20	3245060048204	10	36	0317 08	3245060317089	5	70	0691 01	3245060691011	1	49	0860 42	3245060860424	10	63
0048 22	3245060048228	10	36	0317 09	3245060317096	5	69	0691 02	3245060691028	1	49	0860 45	3245060860455	10	63
0048 24	3245060048242	10	36	0317 09	3245060317096	5	70	0691 03	3245060691035	1	49	0921 00	3245060921002	5	71
0048 32	3245060048327	10	36	0333 25	3245060333256	10	69	0691 04	3245060691042	1	49	0921 01	3245060921019	5	71
0048 34	3245060048341	10	36	0333 27	3245060333270	10	69	0691 10	3245060691103	1	49	6010 58	3245066010588	1	39
0048 42	3245060048426	10	36	0333 30	3245060333300	10	69	0691 11	3245060691110	1	49	6010 80	3245066010809	1	39
0048 44	3245060048440	10	36	0501 67	3245060501679	20	66	0691 12	3245060691127	1	49	6010 82	3245066010823	1	39
0048 52	3245060048525	10	36	0501 68	3245060501686	20	66	0691 13	3245060691134	1	49	6010 84	3245066010847	1	39
0048 54	3245060048549	10	36	0502 54	3245060502546	20/200	66	0691 14	3245060691141	1	49	6010 86	3245066010861	1	39
0048 73	3245060048730	5	38	0502 85	3245060502850	10	66	0691 20	3245060691202	1	49	6011 10	3245066011103	1/10	39
0048 80	3245060048808	10	38	0503 03	3245060503031	20	66	0691 51	3245060691516	1	49	6012 90	3245066012902	10	39
0048 81	3245060048815	5	38	0503 21	3245060503215	40	66	0691 52	3245060691523	1	49	6021 36	3245066021362	1	34
0048 82	3245060048822	10	38	0504 53	3245060504533	10	66	0691 53	3245060691530	1	49	6021 37	3245066021379	1	34
0048 83	3245060048839	5	38	0513 64	3245060513641	30	66	0691 54	3245060691547	1	49	6021 38	3245066021386	1	34
0048 84	3245060048846	10	38	0558 02	3245060558024	10/50	66	0692 01	3245060692018	1	49	6021 46	3245066021461	1	34
0048 86	3245060048860	5	38	0558 12	3245060558123	10/50	66	0692 02	3245060692025	1	49	6021 47	3245066021478	1	34
0049 06	3245060049065	20	37	0558 49	3245060558499	5/50	66	0692 03	3245060692032	1	49	6048 02	3245066048024	10	34
0049 07	3245060049072	10	37	0562 03	3245060562038	5	67	0692 04	3245060692049	1	49	6048 03	3245066048031	10	34
0049 08	3245060049089	10	37	0563 03	3245060563035	5/20	67	0692 10	3245060692100	1	49	6048 05	3245066048055	10	34
0049 11	3245060049119	20	37	0566 41	3245060566418	1	67	0692 11	3245060692117	1	49	6048 06	3245066048062	10	34
0049 26	3245060049263	20	37	0574 34	3245060574345	10	67	0692 12	3245060692124	1	49	6048 07	3245066048079	10	34
0049 37	3245060049379	10	37	0574 39	3245060574390	10	67	0692 13	3245060692131	1	49	6048 08	3245066048086	10	34
0049 38	3245060049386	5	37	0575 14	3245060575144	10	67	0692 14	3245060692148	1	49	6048 09	3245066048093	10	34
0049 42	3245060049423	5	37	0575 19	3245060575199	10	67	0692 20	3245060692209	1	49	6048 10	3245066048109	10	34
0049 43	3245060049430	10	37	0576 11	3245060576110	10/50	67	0692 21	3245060692216	1	49	6048 11	3245066048116	10	34
0049 89	3245060049898	40	37	0576 23	3245060576233	10/50	67	0692 22	3245060692223	1	49	6048 17	3245066048178	5	34
0049 90	3245060049904	20	37	0576 51	3245060576516	5	67	0692 23	3245060692230	1	49	6048 18	3245066048185	5	34
0078 79	3245060078799	1	35	0576 72	3245060576721	20	67	0692 24	3245060692247	1	49	6048 20	3245066048208	5	34
0078 84	3245060078843	1	35	0577 10	3245060577100	2	67	0692 61	3245060692612	1	49	6048 21	3245066048215	5	34
0078 86	3245060078867	1	35	0577 13	3245060577131	5	67	0692 62	3245060692629	1	49	6048 22	3245066048222	5	34
0078 87	3245060078874	1	35	0589 38	3245060589387	1	67	0692 63	3245060692636	1	49	6048 23	3245066048239	5	34
0078 88	3245060078881	1	35	0676 66	3245060676667	10	60	0692 64	3245060692643	1	49	6048 24	3245066048246	5	34
0078 89	3245060078898	1	35	0676 67	3245060676674	10	60	0692 71	3245060692711	1	49	6048 25	3245066048253	5	34
0078 90	3245060078904	1	35	0676 68	3245060676681	10	60	0692 72	3245060692728	1	49	6048 26	3245066048260	5	34
0079 01	3245060079017	1	35	0686 31	32450606866314	10	48	0692 73	3245060692735	1	49	6048 32	3245066048321	1	34
0079 66	3245060079666	1	35	0686 32	32450606866321	5	48	0692 74	3245060692742	1	49	6048 33	3245066048338	1	34
0079 67	3245060079673	1	35	0686 33	32450606866338	5	48	0692 81	3245060692810	1	49	6048 35	3245066048352	1	34
0080 13	3245060080136	1	35	0686 34	32450606866345	1	48	0692 82	3245060692827	1	49	6048 36	3245066048369	1	34
0080 31	3245060080310	1	35	0686 41	32450606866413	10	48	0692 83	3245060692834	1	49	6048 37	3245066048376	1	34
0080 32	3245060080327	1	35	0686 42	32450606866420	5	48	0692 84	3245060692841	1	49	6048 38	3245066048383	1	34
0080 33	3245060080334	1	35	0686 43	32450606866437	5	48	0692 90	3245060692902	1	49	6048 39	3245066048390	1	34
0109 52	3245060109523	20	70	0686 44	32450606866444	1	48	0692 91	3245060692919	1	49	6048 40	3245066048406	1	34
0109 54	3245060109547	10	70	0686 51	32450606866512	10	48	0692 92	3245060692926	1	49	6048 41	3245066048413	1	34
0109 56	3245060109561	5	70	0686 52	32450606866529	5	48	0692 93	3245060692933	1	49	6363 00	3245066363004	128	71
0109 58	3245060109585	5	70	0686 53	32450606866536	5	48	0692 94	3245060692940	1	49	6363 01	3245066363011	160	71
0242 12	3245060242121	1	67	0686 54	32450606866543	1	48	0693 00	3245060693008	1	49	6363 02	3245066363028	80	71
0242 30	3245060242305	1	67	0686 61	32450606866611	10	48	0693 11	3245060693114	1	49	6363 06	3245066363066	50	71
0300 08	3245060300081	120(1)	68	0686 62	32450606866628	5	48	0693 12	3245060693121	1	49	6363 16	3245066363165	40	71
0300 15	3245060300159	80(1)	68	0686 63	32450606866635	5	48	0693 13	3245060693138	1	49	6364 00	3245066364001	100	71
0300 27	3245060300272	48(1)	69	0686 64	32450606866642	1	48	0693 14	3245060693145	1	49	6364 03	3245066364032	100	71
0300 33	3245060300333	20(1)	70	0686 71	32450606866710	10	48	0693 20	3245060693206	1	49	6364 10	3245066364100	100	71
0302 21	3245060302214	10	68	0686 72	32450606866727	5	48	0693 21	3245060693213	1	49	6364 13	3245066364131	100	71
030															

Кат.№	Баркод	Мин. упаковка	Стр.	Кат.№	Баркод	Мин. упаковка	Стр.	Кат.№	Баркод	Мин. упаковка	Стр.	Кат.№	Баркод	Мин. упаковка	Стр.
6942 71	3245066942711	5	53	6957 11	3245066957111	5	57	6968 02	3245066968025	5	50	6969 10	3245066969107	5	44
6942 78	3245066942780	5	53	6957 12	3245066957128	5	57	6968 03	3245066968032	5	50	6969 11	3245066969114	10	46
6942 87	3245066942872	5	57	6957 13	3245066957135	5	57	6968 06	3245066968063	5	50	6969 12	3245066969121	10	46
6942 88	3245066942889	5	53	6957 15	3245066957159	5	57	6968 08	3245066968087	5	51	6969 13	3245066969138	10	46
6942 89	3245066942896	5	53	6957 18	3245066957180	5	57	6968 10	3245066968100	5	51	6969 14	3245066969145	10	46
6942 90	3245066942902	5	53	6957 21	3245066957210	10	57	6968 11	3245066968117	10	52	6969 15	3245066969152	3	44
6943 30	3245066943305	10	56	6957 22	3245066957227	10	57	6968 12	3245066968124	10	52	6969 16	3245066969169	3	45
6943 31	3245066943312	10	56	6957 23	3245066957234	10	57	6968 13	3245066968131	10	52	6969 20	3245066969206	10	44
6943 32	3245066943329	10	56	6957 24	3245066957241	5	57	6968 14	3245066968148	5	52	6969 21	3245066969213	10	44
6943 33	3245066943336	5	56	6957 51	3245066957517	10	56	6968 15	3245066968155	10	52	6969 22	3245066969220	5	44
6943 36	3245066943367	5	53	6957 52	3245066957524	10	56	6968 16	3245066968162	5	52	6969 23	3245066969237	10	44
6943 37	3245066943374	5	53	6957 53	3245066957531	10	56	6968 17	3245066968179	5	51	6969 24	3245066969244	10	45
6943 38	3245066943381	5	53	6957 54	3245066957548	5	56	6968 18	3245066968186	5	51	6969 25	3245066969251	10	45
6943 39	3245066943398	5	53	6957 56	3245066957562	10	56	6968 20	3245066968209	5	50	6969 26	3245066969268	5	45
6943 40	3245066943404	5	53	6957 57	3245066957579	10	56	6968 21	3245066968216	5	50	6969 27	3245066969275	3	44
6943 44	3245066943442	5	53	6957 58	3245066957586	10	56	6968 22	3245066968223	5	50	6969 28	3245066969282	5	45
6943 48	3245066943480	5	53	6957 59	3245066957593	5	56	6968 23	3245066968230	5	50	6969 29	3245066969299	10	44
6943 65	3245066943657	5	71	6957 61	3245066957616	10	56	6968 24	3245066968247	5	50	6969 30	3245066969305	5	44
6943 66	3245066943664	5	71	6957 62	3245066957623	10	56	6968 25	3245066968254	5	50	6969 31	3245066969312	10	46
6944 00	3245066944005	10	34	6957 63	3245066957630	10	56	6968 26	3245066968261	5	50	6969 32	3245066969329	10	46
6944 01	3245066944012	10	34	6957 64	3245066957647	5	56	6968 27	3245066968278	5	51	6969 33	3245066969336	10	46
6944 02	3245066944029	10	34	6958 21	3245066958217	1	64	6968 28	3245066968285	5	51	6969 34	3245066969343	10	46
6944 03	3245066944036	10	34	6958 22	3245066958224	1	64	6968 29	3245066968292	5	51	6969 35	3245066969350	3	44
6944 04	3245066944043	10	34	6958 24	3245066958248	1	64	6968 30	3245066968308	5	51	6969 36	3245066969367	3	45
6944 05	3245066944050	10	34	6958 26	3245066958262	1	64	6968 31	3245066968315	10	52	6969 40	3245066969404	10	44
6944 06	3245066944067	10	34	6958 27	3245066958279	1	64	6968 32	3245066968322	10	52	6969 41	3245066969411	10	44
6944 07	3245066944074	10	34	6958 29	3245066958293	1	64	6968 33	3245066968339	10	52	6969 42	3245066969428	5	44
6944 16	3245066944166	10	39	6958 31	3245066958316	1	64	6968 34	3245066968346	5	52	6969 43	3245066969435	10	44
6944 17	3245066944173	10	39	6958 32	3245066958323	1	64	6968 35	3245066968353	10	52	6969 44	3245066969442	10	45
6950 01	3245066950013	1	65	6958 34	3245066958347	1	64	6968 36	3245066968360	5	52	6969 45	3245066969459	10	45
6950 02	3245066950020	1	65	6958 36	3245066958361	1	64	6968 37	3245066968377	5	51	6969 46	3245066969466	5	45
6950 03	3245066950037	1	65	6958 37	3245066958378	1	64	6968 38	3245066968384	5	51	6969 47	3245066969473	3	44
6950 04	3245066950044	1	65	6958 39	3245066958392	1	64	6968 40	3245066968407	5	50	6969 48	3245066969480	5	45
6950 06	3245066950068	1	65	6958 43	3245066958439	1	64	6968 41	3245066968414	5	50	6969 49	3245066969497	10	44
6950 07	3245066950075	1	65	6958 47	3245066958477	1	64	6968 42	3245066968421	5	50	6969 50	3245066969503	5	44
6950 08	3245066950082	1	65	6959 00	3245066959009	10	58	6968 43	3245066968438	5	50	6969 51	3245066969510	10	46
6950 09	3245066950099	1	65	6959 01	3245066959016	10	58	6968 44	3245066968445	5	50	6969 52	3245066969527	10	46
6950 11	3245066950112	1	65	6959 02	3245066959023	10	58	6968 45	3245066968452	5	50	6969 53	3245066969534	5	46
6950 12	3245066950129	1	65	6959 03	3245066959030	10	58	6968 46	3245066968469	5	50	6969 54	3245066969541	5	46
6950 13	3245066950136	1	65	6959 04	3245066959047	10	58	6968 47	3245066968476	5	51	6969 55	3245066969558	3	44
6950 14	3245066950143	1	65	6959 05	3245066959054	10	58	6968 48	3245066968483	5	51	6969 56	3245066969565	3	45
6950 16	3245066950167	1	65	6959 08	3245066959085	10	58	6968 49	3245066968490	5	51	6969 61	3245066969619	10	46
6950 17	3245066950174	1	65	6959 15	3245066959153	10	58	6968 50	3245066968506	5	51	6969 62	3245066969626	5	46
6950 18	3245066950181	1	65	6959 16	3245066959160	10	58	6968 51	3245066968513	10	52	6969 63	3245066969633	5	46
6950 19	3245066950198	1	65	6959 17	3245066959177	10	58	6968 52	3245066968520	10	52	6969 64	3245066969640	5	46
6953 20	3245066953205	5	53	6959 18	3245066959184	5	58	6968 53	3245066968537	10	52	6969 65	3245066969657	5	45
6953 21	3245066953212	5	53	6959 20	3245066959207	10	58	6968 54	3245066968544	5	52	6969 66	3245066969664	5	45
6953 22	3245066953229	5	53	6959 21	3245066959214	10	58	6968 55	3245066968551	10	52	6969 67	3245066969671	5	45
6953 30	3245066953304	5	53	6959 24	3245066959245	10	58	6968 56	3245066968568	5	52	6969 71	3245066969718	5	47
6953 31	3245066953311	5	53	6959 26	3245066959269	10	58	6968 57	3245066968575	5	51	6969 72	3245066969725	5	47
6953 32	3245066953328	5	53	6959 27	3245066959276	10	58	6968 58	3245066968582	5	51	6969 73	3245066969732	5	47
6955 00	3245066955001	5	50	6959 30	3245066959306	10	58	6968 59	3245066968599	5	51	6969 74	3245066969749	5	47
6955 01	3245066955018	5	50	6959 31	3245066959313	10	58	6968 60	3245066968605	5	50	6969 75	3245066969756	5	45
6955 04	3245066955049	5	50	6959 32	3245066959320	10	58	6968 61	3245066968612	5	50	6969 76	3245066969763	5	45
6955 05	3245066955056	5	50	6959 33	3245066959337	10	58	6968 62	3245066968629	5	50	6969 77	3245066969770	5	45
6955 07	3245066955070	5	51	6959 34	3245066959344	10	58	6968 63	3245066968636	5	50	6969 79	3245066969794	5	51
6955 09	3245066955094	5	51	6959 35	3245066959351	10	58	6968 64	3245066968643	5	50	6969 81	3245066969817	5	47
6956 07	3245066956077	5	53	6959 38	3245066959382	10	58	6968 65	3245066968650	5	50	6969 82	3245066969824	5	47
6956 27	3245066956275	5	57	6959 45	3245066959450	10	58	6968 66	3245066968667	5	51	6969 83	3245066969831	5	47
6956 28	3245066956282	5	53	6959 46	3245066959467	10	58	6968 67	3245066968674	5	50	6969 84	3245066969848	5	47
6956 29	3245066956299	5	53	6959 47	3245066959474	10	58	6968 68	3245066968681	5	51	6969 85	3245066969855	5	47
6956 31	3245066956312	10	56	6959 48	3245066959481	5	58	6968 69	3245066968698	5	51	6969 86	3245066969862	5	47
6956 32	3245066956329	10	56	6959 50	3245066959504	10	58	6968 70	3245066968704	5	51	6969 87	3245066969879	5	47
6956 33	3245066956336	10	56	6959 51	3245066959511	10	58	6968 71	3245066968711	10	52	6969 88	3245066969886	5	47
6956 34	3245066956343	5	56	6959 54	3245066959542	10	58	6968 72	3245066968728	10	52	6969 89	3245066969893	10	47
6956 35	3245066956350	10	56	6959 56	3245066959566	10	58	6968 73	3245066968735	10	52	6969 90	3245066969909	5	51
6956 36	3245066956367	10	56	6959 57	3245066959573	10	58	6968 74	3245066968742	5	52	6969 91	3245066969916	10	52
6956 55	3245066956558	5	57	6959 61	3245066959610	10	59	6968 75	3245066968759	10	52	6969 92	3245066969923	10	52
6956 58	3245066956589	5	57	6959 62	3245066959627	10									

Кат.№	Баркод	Мин. упаковка	Стр.	Кат.№	Баркод	Мин. упаковка	Стр.	Кат.№	Баркод	Мин. упаковка	Стр.	Кат.№	Баркод	Мин. упаковка	Стр.
7701 06	3245067701065	10	53	7736 39	3245067736395	10	58	7743 58	3245067743584	2	56	6953 24	3245066953243	5	55
7701 08	3245067701089	10	53	7736 41	3245067736418	10	58	7744 01	3245067744017	10	53	6953 25	3245066953250	5	55
7701 10	3245067701102	10	53	7736 44	3245067736449	1	58	7744 05	3245067744055	10	53	6953 26	3245066953267	5	54
7701 28	3245067701287	10	53	7736 52	3245067736524	10	59	7744 06	3245067744062	10	53	6953 29	3245066953298	5	54
7701 51	3245067701515	10	56	7736 53	3245067736531	2	59	7744 07	3245067744079	10	53	6953 33	3245066953335	5	55
7701 52	3245067701522	10	56	7736 54	3245067736548	1	59	7744 08	3245067744086	10	53	6953 34	3245066953342	5	55
7701 53	3245067701539	2	56	7736 56	3245067736562	10	58	7744 10	3245067744109	10	53	6953 35	3245066953359	5	55
7701 54	3245067701546	1	56	7736 57	3245067736579	10	58	7744 11	3245067744116	10	53	6953 36	3245066953366	5	54
7702 61	3245067702611	1	53	7736 58	3245067736586	10	58	7744 26	3245067744260	10	53	6953 39	3245066953397	5	54
7710 01	3245067710012	10	52	7736 59	3245067736593	10	58	7744 28	3245067744284	10	53	6956 11	3245066956114	5	55
7710 02	3245067710029	10	52	7736 60	3245067736609	25	59	7744 35	3245067744352	10	54	6956 12	3245066956121	5	55
7710 03	3245067710036	2	52	7736 61	3245067736616	25	59	7744 37	3245067744376	10	54	6956 13	3245066956138	5	55
7710 04	3245067710043	1	52	7736 62	3245067736623	10	59	7744 45	3245067744451	10	53	6956 14	3245066956145	5	55
7710 06	3245067710067	10	52	7736 63	3245067736630	2	59	7744 51	3245067744512	100	53	6956 15	3245066956152	5	55
7710 07	3245067710074	2	52	7736 64	3245067736647	1	59	7744 51	3245067744512	100	56	6956 16	3245066956169	5	55
7710 73	3245067710739	10	51	7736 71	3245067736715	25	59	7744 52	3245067744529	100	56	6956 17	3245066956176	5	54
7710 79	3245067710791	10	50	7736 72	3245067736722	10	59	7744 53	3245067744536	40	56	6956 18	3245066956183	5	54
7710 86	3245067710869	1	50	7736 73	3245067736739	2	59	7744 54	3245067744543	20	56	6956 21	3245066956213	5	55
7712 01	3245067712016	10	52	7736 74	3245067736746	1	59	7744 56	3245067744567	10	56	6956 22	3245066956220	5	54
7712 02	3245067712023	10	52	7736 78	3245067736784	10	58	7744 57	3245067744574	2	56	6956 24	3245066956244	5	54
7712 03	3245067712030	2	52	7736 81	3245067736814	25	59	7744 58	3245067744581	1	56	6956 25	3245066956251	5	54
7712 04	3245067712047	1	52	7736 82	3245067736821	10	59	7744 61	3245067744611	10	56	6956 26	3245066956268	5	54
7712 06	3245067712061	10	52	7736 83	3245067736838	2	59	7744 62	3245067744628	10	56	7700 80	3245067700808	10	54
7712 07	3245067712078	2	52	7736 84	3245067736845	1	59	7744 63	3245067744635	2	56	7701 00	3245067701003	5	55
7712 10	3245067712108	1	50	7736 91	3245067736913	25	59	7746 01	3245067746011	10	57	7701 16	3245067701164	10	55
7712 11	3245067712115	1	50	7736 92	3245067736920	10	59	7746 05	3245067746059	10	57	7701 20	3245067701201	10	55
7712 12	3245067712122	1	50	7736 93	3245067736937	2	59	7746 06	3245067746066	10	57	7701 21	3245067701218	10	55
7712 21	3245067712214	1	51	7736 94	3245067736944	1	59	7746 08	3245067746080	10	57	7701 29	3245067701294	10	54
7712 66	3245067712665	1	51	7736 96	3245067736968	10	59	7746 11	3245067746110	10	57	7701 30	3245067701300	10	54
7712 73	3245067712733	1	51	7736 97	3245067736975	10	59	7746 16	3245067746165	10	57	7701 31	3245067701317	10	54
7712 75	3245067712757	1	51	7737 10	3245067737101	10	58	7746 20	3245067746202	10	57	7701 38	3245067701386	10	54
7712 79	3245067712795	1	50	7737 11	3245067737118	10	58	7746 21	3245067746219	10	57	7702 38	3245067702383	10	54
7712 86	3245067712863	1	50	7737 16	3245067737163	10	58	7746 28	3245067746288	10	57	7741 31	3245067741313	10	54
7712 95	3245067712955	1	51	7737 17	3245067737170	1	58	7746 33	3245067746332	10	57	7741 38	3245067741382	10	54
7713 01	3245067713013	10	52	7737 21	3245067737217	10	58	7746 38	3245067746387	10	57	7741 80	3245067741801	10	54
7713 02	3245067713020	10	52	7737 26	3245067737262	10	58	7746 41	3245067746417	10	57	7742 31	3245067742310	10	54
7713 03	3245067713037	2	52	7737 27	3245067737279	5	58	7746 42	3245067746424	10	57	7742 38	3245067742389	10	54
7713 04	3245067713044	1	52	7737 35	3245067737354	10	58	7746 43	3245067746431	10	57	7743 16	3245067743164	10	55
7713 06	3245067713068	10	52	7737 38	3245067737385	10	58	7746 44	3245067746448	10	57	7743 20	3245067743201	10	55
7713 07	3245067713075	2	52	7737 39	3245067737392	10	58	7746 61	3245067746615	1	57	7743 21	3245067743218	10	55
7713 10	3245067713105	1	50	7737 41	3245067737415	10	58	7746 97	3245067746974	10	57	7743 22	3245067743225	10	55
7713 11	3245067713112	1	50	7737 44	3245067737446	1	58	7756 00	3245067756003	10	50	7743 23	3245067743232	10	55
7713 12	3245067713129	1	50	7737 52	3245067737521	10	59	7756 53	3245067756539	1	50	7743 24	3245067743249	10	55
7713 21	3245067713211	1	51	7737 53	3245067737538	2	59	7757 61	3245067757611	10	51	7743 29	3245067743294	10	54
7713 66	3245067713662	1	51	7737 54	3245067737545	1	59	7757 89	3245067757895	10	51	7743 30	3245067743300	10	54
7713 73	3245067713730	1	51	7737 56	3245067737569	10	58	7758 01	3245067758014	10	50	7743 31	3245067743317	10	54
7713 75	3245067713754	1	51	7737 57	3245067737576	10	58	7758 05	3245067758052	10	50	7743 33	3245067743331	10	54
7713 79	3245067713792	1	50	7737 58	3245067737583	10	58	7758 06	3245067758069	10	50	7743 38	3245067743386	10	54
7713 86	3245067713860	1	50	7737 59	3245067737590	10	58	7758 11	3245067758113	10	50	7743 51	3245067743515	100	54
7713 95	3245067713952	1	51	7737 60	3245067737606	25	59	7758 25	3245067758250	1	50	7743 51	3245067743515	100	55
7714 01	3245067714010	10	52	7737 78	3245067737781	10	58	7759 21	3245067759219	10	51	7743 70	3245067743706	5	55
7714 02	3245067714027	10	52	7737 96	3245067737965	10	59	7759 38	3245067759387	10	51	7744 00	3245067744000	5	55
7714 03	3245067714034	2	52	7737 97	3245067737972	10	59	7759 65	3245067759653	10	51	7744 16	3245067744161	10	55
7714 04	3245067714041	1	52	7740 01	3245067740019	10	57	7759 66	3245067759660	10	51	7744 20	3245067744208	10	55
7714 06	3245067714065	10	52	7740 05	3245067740057	10	57	7759 67	3245067759677	10	51	7744 21	3245067744215	10	55
7714 07	3245067714072	2	52	7740 06	3245067740064	10	57	7770 10	3245067770108	10	50	7744 22	3245067744222	10	55
7714 10	3245067714102	1	50	7740 08	3245067740088	10	57	7770 11	3245067770115	10	50	7744 23	3245067744239	10	55
7714 11	3245067714119	1	50	7740 11	3245067740118	10	57	7770 12	3245067770122	10	50	7744 24	3245067744246	10	55
7714 12	3245067714126	1	50	7740 16	3245067740163	10	57	7770 21	3245067770214	10	51	7744 27	3245067744277	5	55
7714 21	3245067714218	1	51	7740 20	3245067740200	10	57	7770 66	3245067770665	10	51	7744 29	3245067744291	10	54
7714 66	3245067714669	1	51	7740 21	3245067740217	10	57	7770 75	3245067770757	10	51	7744 30	3245067744307	10	54
7714 73	3245067714737	1	51	7740 28	3245067740286	10	57	7770 95	3245067770955	10	51	7744 31	3245067744314	10	54
7714 75	3245067714751	1	51	7740 33	3245067740330	10	57	6011 11	3245066011110	1/10	39	7744 33	3245067744338	10	54
7714 79	3245067714799	1	50	7740 38	3245067740385	10	57	6011 12	3245066011127	1/5	39	7744 38	3245067744383	10	54
7714 86	3245067714867	1	50	7740 41	3245067740415	10	57	6011 13	3245066011134	1	39	7744 39	3245067744390	10	54
7714 95	3245067714959	1	51	7740 42	3245067740422	10	57	6011 14	3245066011141	1	39	7744 51	3245067744512	100	54
7715 01	3245067715017	10	52	7740 43	3245067740439	10	57	6942 68	3245066942681	5	55	7744 51	3245067744512	100	55
7715 02	3245067715024	10	52	7740 44	3245067740446	10	57	6942 69	3245066942698	5	55				
7715 03	3245067715031														

Содержание



НОВИНКИ

Стр. 6-23



ЭЛЕКТРОУСТАНОВКА

Стр. 24-27



СХЕМЫ ПОДКЛЮЧЕНИЯ

Стр. 28-33



КАТАЛОГ

Стр. 34-71



СПЕЦИАЛЬНЫЕ ПРЕДЛОЖЕНИЯ ДЛЯ МАГАЗИНОВ

Стр. 72

Céliane™

> Все грани чувственности



СОЗДАНО ДЛЯ ВАС

Чувственный альянс формы и функциональности

При разработке дизайна серии Celiane нужно было найти такое решение, которое было бы эстетичным и функциональным, красивым и полезным. Влюбленность в свое дело помогла нам сформулировать витавшую в воздухе идею – привнести чувственный аспект в нашу разработку, чтобы на результат нашей работы было приятно смотреть, чтобы к нему было приятно прикасаться. Мы использовали альянс двух классических фигур – круга и прямоугольника и добавили эмоциональные ноты: чувственную текстуру, особые материалы, цветовые оттенки...



Никель Велюр



Венге*



Титан



Алюминий



Белый



Слоновая кость

*Ясень, тонированный под Венге

ДИЗАЙН РАМОК



Орех

→ Внутри каждой рамки на этом развороте изображен выключатель, реф. DIY: 696941 (Титан)



Графит

→ Выбор устройств и рамок: стр. 44

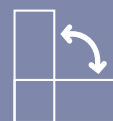


ОН-ЛАЙН КОНФИГУРАТОР
WWW.CELIANE.RU

Выбирайте с удовольствием дизайн и функции Céliane!

4 ВАРИАНТА РАМОК ДЛЯ КАЖДОГО ЦВЕТА

2, 3, 4-постовые рамки подходят как для вертикального, так и для горизонтального монтажа



Рамка 2 поста




Рамка 3 поста



Рамка 4 поста

МОНТАЖ БЕЗ ЛИШНИХ УСИЛИЙ

Комбинируемые суппорты, автоматические контакты подключения, универсальные рамки... Размещение устройств Céliane в жилом помещении производится просто и быстро, независимо от количества устройств.



Céliane™

> Все грани чувственности



ВЫРАЖЕНИЕ ВАШЕЙ ИНДИВИДУАЛЬНОСТИ

Управляйте освещением в Вашей собственной манере

Забудьте привычную функциональность выключателей – включить или выключить. Откройте для себя дополнительные возможности получать удовольствие от атмосферы уюта в Вашем доме. Подсветка укажет Вам расположение выключателей и состояние осветительных приборов. Светорегуляторы и датчики движения позволят создать нужную степень освещенности и сэкономят Ваши расходы на электроэнергию.



Выключатель



Переключатель
рычажковый



Переключатель
на 2 направления



Датчик движения
без нейтрали 400 Вт



Светорегулятор 600 Вт



Переключатель
на 2 направления с подсветкой

УПРАВЛЕНИЕ ОСВЕЩЕНИЕМ



Переключатель
двухклавишный

3 ЦВЕТА КЛАВИШ ДЛЯ ВЫКЛЮЧАТЕЛЕЙ

В зависимости от дизайна рамки, вы можете на свой вкус выбрать одно из трех цветовых решений: Белый, Слоновая кость или Титан.

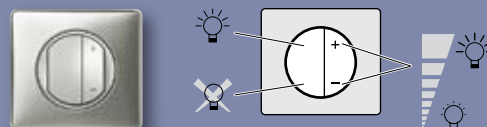


Переключатель
двухклавишный с подсветкой

- Выбор устройств и рамок: стр. 44
- Электросхемы подключения устройств: стр. 28
- Все устройства на этом развороте изображены в рамке Титан, реф. DIY: 696951

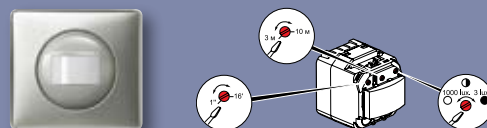
ДОПОЛНИТЕЛЬНЫЕ ВОЗМОЖНОСТИ ДЛЯ КОМФОРТА И ЭКОНОМИИ

Светорегулятор 600 Вт



Предназначен для галогенных и ламп накаливания от 40 до 600 Вт, 230 В~, а также для низковольтных галогенных ламп с ферромагным трансформатором. Позволяет регулировать степень освещенности в помещении. При очередном включении, встроенная функция запоминания состояния возвращает пользователя на последний установленный уровень комфортной освещенности.

Датчик движения без нейтрали, 400 Вт



Устанавливается взамен традиционных выключателей. Предназначен для управления лампами накаливания и галогенными лампами 40 – 400 Вт, 230 В~. Включает свет в помещении после обнаружения движения в зоне датчика посредством ИК лучей. Горизонтальный угол зрения датчика – 180°. Оборудован регулировками длительности включения освещения – от 1 с до 16 мин, дальности обнаружения движения – от 3 до 10 м. Настройка срабатывания датчика в зависимости от установленного порога освещенности помещения – от 3 до 1000 люкс.

Céliane™

> Все грани чувственности



КОМФОРТНЫЕ КОММУНИКАЦИИ

Удовольствие быть информированным

Интернет, телевидение, телефон, отопление... Устройства Céliane – оптимальное функциональное решение для подключения бытовых электроприборов, мультимедийного и информационного оборудования.

Стильные и технически актуальные розетки в полной мере отвечают запросам современных интерьеров. Они обеспечивают удивительный комфорт в каждом помещении, ненавязчиво и компетентно способствуют созданию атмосферы домашнего уюта.



Розетка телевизионная проходная



Розетка телевизионная оконечная



Розетка 2К+3 с защитными шторками




Термостат для теплого пола с датчиком



Розетка телефонная RJ11



Розетка информационная RJ45 UTP CAT. 6



УПРАВЛЕНИЕ КОММУНИКАЦИЯМИ



Розетка TV-FM-SAT

3 ЦВЕТА ЛИЦЕВЫХ ПАНЕЛЕЙ ДЛЯ РОЗЕТОК

В зависимости от дизайна рамки, вы можете на свой вкус выбрать одно из трех цветовых решений: Белый, Слоновая кость или Титан.

- Выбор устройств и рамок: стр. 44
- Электросхемы подключения устройств: стр. 28
- Все устройства на этом развороте изображены в рамке Титан, реф. DIY: 696951

СОВРЕМЕННЫЕ ТЕХНОЛОГИИ У ВАС ДОМА



Термостат для теплого пола
с датчиком

Предназначен для управления электрическими теплыми полами любого типа. Диапазон регулировки температуры: от +10°C до +60°C.

Длина шнура датчика – 4 м.

Снабжен функцией предохранения помещения от замерзания, устанавливающей минимальную температуру нагрева полов +7°C.

УМНОЖАЕМ ФУНКЦИОНАЛЬНОСТЬ

Серия Céliane позволяет легко объединять несколько необходимых устройств в одной рамке



Пример функционального блока для подключения мультимедий- ного оборудования:

Трехпостовая рамка Графит,
Розетка TV-FM-SAT,
Розетки 2к+3 Титан

Реф. DIY:

696997 + 696946 + 696944 + 696944

или



БУКЛЕТЫ ДЛЯ ПОКУПАТЕЛЕЙ

Дизайн, функции, схемы подключения Céliane. Для заказа буклета обращайтесь в наши представительства.

Galea™ Life

> Дизайн и технологии
в гармонии с человеком



СОВРЕМЕННЫЙ ДИЗАЙН, ИСПЫТАННЫЕ ТЕХНОЛОГИИ

**Все, чтобы наполнить
жизнь идеями**

Серия предлагает широкий диапазон функций и разнообразие цветовых решений для любых интерьеров, гарантируя известное качество электроустановочного оборудования Legrand.



За привлекательной внешностью Galea Life Вы найдете механизм PR0 21, который удостоился наград за выдающийся технический дизайн.

→ Выбор устройств
и рамок: стр. 50

РАМКИ GALEA LIFE

5 традиционных цветовых оттенков



White




Dark Bronze

ФУНКЦИИ УПРАВЛЕНИЯ ОСВЕЩЕНИЕМ



Выключатель



Переключатель двухклавишный

ФУНКЦИИ УПРАВЛЕНИЯ КОММУНИКАЦИЯМИ



Розетка 2К+3



Розетка телефонная RJ 11



ДИЗАЙН И ФУНКЦИИ

→ Для каждого из 5 цветовых решений:
2, 3, 4-постовые рамки для горизонтального монтажа
2 и 3-постовые рамки для вертикального монтажа




Aluminium



Pearl



Titanium



Светорегулятор



Выключатель с подсветкой



Выключатель двойной
с подсветкой



Розетка информационная RJ 45



Розетка TV-FM-SAT



Розетка TV

НОВИНКИ 2009

ЭЛЕКТРОУСТАНОВОЧНОЕ ОБОРУДОВАНИЕ

Valena™

> Музыка новых решений



**ЦВЕТ, СТИЛЬ,
ВОЗМОЖНОСТИ!**

**Гамма цветовых решений
серии Valena™**

Ультрасовременный оттенок Алюминий поможет Вам создать современный и модный интерьер.

Классические Терра, Кантри и Модерн – не подвластны изменениям моды, отражают Ваш безошибочный вкус, любовь к традициям и комфорту.



Алюминий

**СДЕЛАЙТЕ ШАГ
В XXI ВЕК!**

Новый цвет
для рамок и клавиш —
Металлик Алюминий.



Слоновая кость



Белый

→ Выбор устройств
и рамок: стр. 53



ДИЗАЙН СЕРИИ



Терра



Модерн



Кантри



Белый / Кристалл

ПОПРОБУЙ ЦВЕТ!

Ваш индивидуальный цветовой микс



Используя различные комбинации лицевых панелей и рамок, Вы можете создать уникальный интерьер, подчеркивающий Вашу индивидуальность! Выбирайте на свой вкус одно из трех цветовых решений для клавиш: Белый, Слоновая кость или Алюминий.

МНОВОВАРИАНТНОСТЬ МОНТАЖА

От 2 до 4 постов,
как в вертикальном,
так и в горизонтальном
исполнении



Пример функционального блока
из 3 розеток и 3-постовой
горизонтальной рамки.

Valena™

> Музыка новых решений



ЦЕЛЫЙ АНСАМБЛЬ ФУНКЦИЙ

Задайте темп и динамику
всем сферам жизни с помощью
серии Valena™



Не ограничивайтесь
только привычными
функциями электроуста-
новочного оборудования.
Оснастите Ваше жилье
современным функцио-
налом серии Valena™
и Вы убедитесь, насколько
комфортнее теперь стало
Ваше жилое пространство!

→ Выбор устройств
и рамок: стр. 53




Выключатель



Выключатель с подсветкой



Двойной выключатель



Выключатель двухклавишный
с подсветкой



Светорегулятор
400 Вт



Розетка 2К+3
немецкого стандарта

ФУНКЦИИ СЕРИИ



Розетка RJ 11



Розетка RJ 45



Двойная розетка
RJ11 / RJ45



Розетка TV



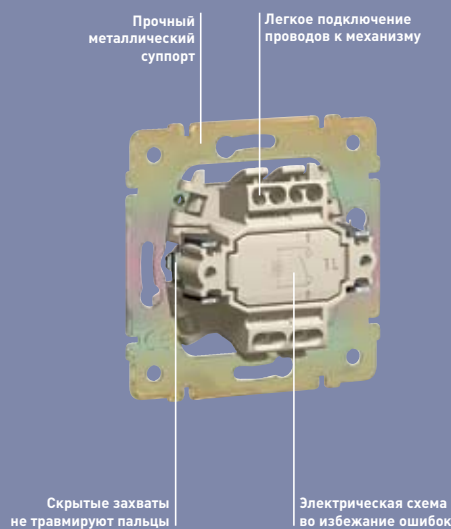
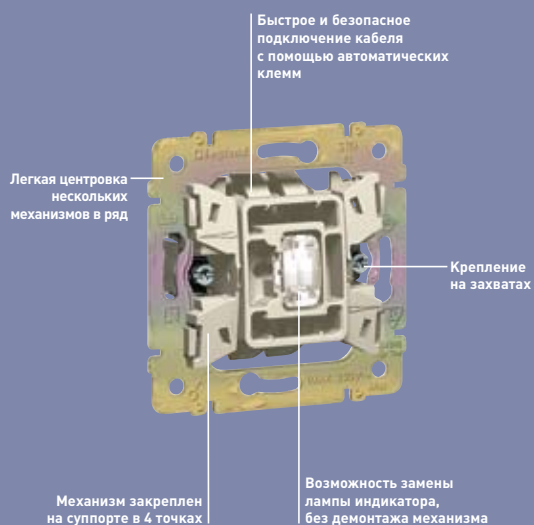
Розетка TV-R-SAT



Двойная розетка для колонок

ГАРМОНИЯ И РИТМ В КАЖДОМ МЕХАНИЗМЕ

Быстрый и легкий монтаж механизмов
благодаря клеммам автоматического
подключения



Plexo™

> Надежная защита
от влаги и пыли



РЕШЕНИЯ PLEXO для любых условий




Пыльные помещения, высокая влажность, неблагоприятные внешние воздействия... для таких условий требуются надежные решения и высокая степень безопасности. Устройства серии Plexo™, со степенью защиты IP 55 гарантируют полную изоляцию электроустановочного оборудования.



Встроенный или накладной монтаж

Степень защиты IP 55







ИННОВАЦИИ PLEXO НА СЛУЖБЕ БЕЗОПАСНОСТИ



Количество элементов, обеспечивающих герметичность устройства, увеличено во всей серии PLEXO



Новые торцевые заглушки: достаточно потянуть за язычок, чтобы удалить мембрану... или проделать отверстие с помощью отвертки



Подключение с помощью безвинтовых зажимов



Большой отсек для провода

→ Выбор устройств:
стр. 62

Многорозеточные блоки

> Безопасность в каждой линии



КОНТРОЛИРУЕМ ПОТРЕБЛЯЕМУЮ ЭНЕРГИЮ

Многорозеточные блоки серии «Комфорт и Безопасность» оборудованы индикатором перегрузки «Safe Control», благодаря чему допустимое значение напряжения, а также перебои электропитания всегда остаются под контролем.

→ Выбор многорозеточных блоков: стр. 64



Индикатор нагрузки «Safe Control»

Гамма «Комфорт и Безопасность»

- Оснащены выключателем с индикатором, тепловой защитой и стрелочным индикатором нагрузки «Safe Control»
- Конструкция подставок позволяет поворачивать блок в нужном направлении
- Возможно крепление к стене



Гамма «Комфорт»

- Оснащены выключателем с индикатором
- Конструкция подставок позволяет поворачивать блок в нужном направлении
- Возможно крепление к стене



Гамма «Стандарт»

- Возможно крепление к стене
- Ультра плоская форма блока позволяет устанавливать его под мебелью
- Одна из розеток в блоке повернута на 90° для удобства подключения приборов



Реф. DIY: **6958 43**



Реф. DIY: **6958 26**




Реф. DIY: **6950 06**

УДОБСТВО ПРИМЕНЕНИЯ

Все модели многорозеточных блоков возможно крепить непосредственно к стене, мебели или к рабочей поверхности.
Расстояние между двумя розетками оптимизировано для одновременного подключения зарядных устройств, трансформаторов и т.д.

Возможность крепления к стене



Оптимизированное расстояние между двумя розетками



Practibox

> Практичное решение
для любых зданий



ИННОВАЦИОННЫЙ ДИЗАЙН

Эстетичное решение для офисных зданий,
загородных домов и городских квартир



Щитки скрытого монтажа

- на 6 модулей
- на 8 модулей
- на 12 модулей

Щиток скрытого монтажа
на 24 модуля



Щиток скрытого монтажа
на 36 модулей



→ Выбор щитков
и аксессуаров: стр. 39

УДОВОЛЬСТВИЕ РАБОТАТЬ С LEGRAND

Современный дизайн, испытанные технологии

Нашей целью было предложить Вам щиты для модульного оборудования, идеально адаптированные к современным условиям. Распределительные щитки Practibox для скрытого монтажа реализовали в себе современные требования к эстетике, удобству выбора и комфорту в установке. Щитки Practibox – простое и доступное решение для установки в квартирах, коттеджах, офисах, гостиницах и торговых центрах.



СКРЫТЫЙ МОНТАЖ


КОМФОРТ В УСТАНОВКЕ

Practibox конструктивно ориентирован на максимально быстрый и простой монтаж

Компактные размеры щитка сочетаются с большим объемом для свободного размещения проводников.



Монтажная коробка с предварительно надрезанными отверстиями для ввода кабелей



Шасси, регулируемые по углу наклона, расстояние 150 мм между рейками



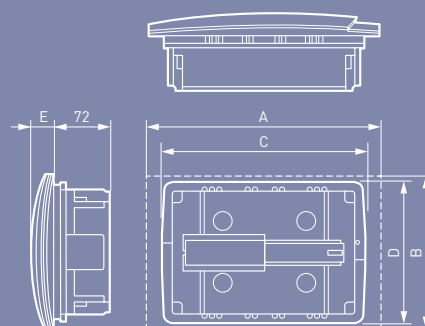
Лицевые панели и дверь со встраиваемым замком

Реверсивная лицевая панель позволяет перенавешивать дверь прямо на объекте



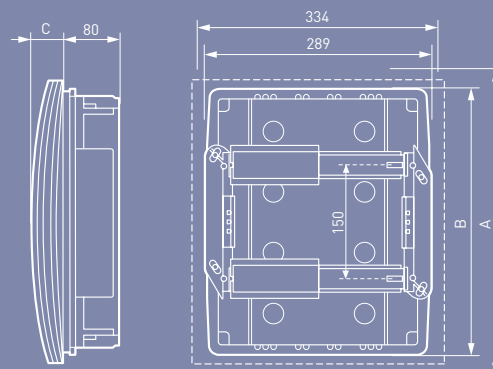
РАЗМЕРЫ ЩИТКОВ

Щитки на 6, 8 и 12 модулей



	Количество модулей		
	6 мод.	8 мод.	12 мод.
A	230	266	334
B	186	188	225
C	208	244	287
D	180	180	208
E	27	27	31

Щитки на 24 и 36 модулей



	Количество модулей	
	24 мод.	36 мод.
A	376	526
B	358	508
C	40	42



Электро- установка

> Основные требования государственных стандартов



ГОСТ Р 50571 «ЭЛЕКТРОУСТАНОВКИ ЗДАНИЙ»

Все электроустановки, эксплуатируемые на территории Российской Федерации, должны отвечать требованиям государственных стандартов, входящих в комплекс ГОСТ Р 50571 «Электроустановки зданий», в котором приводятся правила конструирования и монтажа электроустановок низкого напряжения (230/400 В), направленные на поддержание их в работоспособном состоянии и защиту людей и оборудования.

В соответствии с требованиями этого стандарта должны использоваться устройства, обеспечивающие решение следующих основных задач:

- защита оборудования и имущества от повреждения,
- защита людей от поражения током.

ЗАЩИТА ЛЮДЕЙ: ДИФФЕРЕНЦИАЛЬНЫЙ ВЫКЛЮЧАТЕЛЬ



- Дифференциальный выключатель предназначен для:
 - Защиты человека от поражения электрическим током при косвенном прикосновении (прикосновение человека к открытым проводящим нетоковедущим частям электроустановки, оказавшимся под напряжением в случае повреждения изоляции), а также при непосредственном прикосновении (прикосновение человека к токоведущим частям электроустановки, находящимся под напряжением).
 - Предотвращения возгораний при возникновении токов утечки на корпус или на землю.

Как выбрать нужный дифференциальный выключатель?

Для оптимальной защиты людей необходим дифференциальный выключатель, чувствительностью (ток отсечки) 30 мА тип АС или А

Дифференциальный выключатель 30 мА	Применение
Тип АС	Стандартное применение. Реагируют на дифференциальный синусоидальный переменный ток. В большинстве случаев используются для обнаружения переменных дифференциальных токов частотой 50/60 Гц
Тип А	Специфическое применение. Обладают всеми характеристикам устройств типа АС, реагируют на синусоидальный переменный и пульсирующий постоянный ток. Используются в тех случаях, когда токи утечки не являются синусоидальными. Хорошо подходят для применения в специализированных линиях: <ul style="list-style-type: none">– в жилых помещениях, в цепях кухонных плит, печей и стиральных машин;– в других электроустановках, в цепях, в которых используются устройства класса 1, способные производить токи утечки с постоянной составляющей, регуляторы скорости с преобразователями частоты и др. устройства.



ВАЖНО ЗНАТЬ

Комплекс ГОСТ Р 50571 должен обязательно применяться как в отношении новых электроустановок, так и в отношении электроустановок, подвергаемых модернизации.



ЗАЩИТА ОБОРУДОВАНИЯ И ИМУЩЕСТВА: АВТОМАТИЧЕСКИЙ ВЫКЛЮЧАТЕЛЬ

■ Автоматический выключатель – это контактно-коммутационное устройство, способное включать, проводить и отключать токи при нормальном состоянии электрической цепи, а также включать, проводить в течение определенного устанавливаемого времени и отключать токи в определенном аномальном состоянии цепи электрического тока. Обеспечивает:

- защиту кабелей от перегрузок и короткого замыкания (сверхтока);
- замыкание или размыкание одной или более подключенных к нему электрических цепей с помощью своих главных контактов.

Рекомендуемые сечения медных проводов и номинал автоматических выключателей

Область применения	Сечение проводника	Номинальный ток	Рекомендованная нагрузка
Освещение	1,5 мм ²	10 А	осветительная нагрузка на одну группу: до 1,5 кВт
Силовые розетки	2,5 мм ²	16 А	количество подключаемых розеток на одну линию: не более 10
Электроплиты, варочные поверхности	6 мм ²	32 А	Использовать специальные розетки для электроплит



ЗАЩИТА ОТ ГРОВОГО РАЗРЯДА: УСТРОЙСТВО ДЛЯ ЗАЩИТЫ ОТ ИМПУЛЬСНЫХ ПЕРЕНАПРЯЖЕНИЙ (УЗИП)

■ УЗИП – это пассивный компонент, переходящий в активное состояние под воздействием грозового разряда. По сути это автоматический выключатель, замыкающий под воздействием кратковременного перенапряжения (атмосферного происхождения) цепь для прохождения тока. Обязателен в регионах с высокой вероятностью воздействия грозового разряда и зданиях, где установлен громоотвод, а также в зданиях с воздушным вводом.



Электро- установка

> Основные требования государственных стандартов



СВОД ПРАВИЛ ПО ПРОЕКТИРОВАНИЮ И СТРОИТЕЛЬСТВУ*

При проектировании электроустановок жилых и общественных зданий необходимо руководствоваться требованиями действующих строительных норм и правил, других нормативных документов, утвержденных в установленном порядке. Применяемые в электротехнических установках оборудование и материалы должны соответствовать требованиям государственных стандартов, а также технических условий, утвержденных в установленном порядке согласно установленному перечню, и иметь сертификат соответствия и пожарной безопасности согласно установленным перечням. Конструкция, исполнение, способ установки, класс изоляции и степень защиты электрооборудования должны соответствовать номинальному напряжению сети и условиям окружающей среды.

ОСВЕТИТЕЛЬНАЯ ГРУППА



■ Выключатели в квартирах и общежитиях рекомендуется устанавливать со стороны дверной ручки на высоте до 1 м. Разрешается установка выключателей под потолком, управляемых с помощью шнура. («Свод правил по проектированию и строительству СП 31-110-2003 П. 14.33»)

■ В жилых комнатах квартир и общежитий площадью 10 м² и более следует предусматривать возможность установки многоламповых светильников с лампами накаливания с включением ламп двумя частями. («Свод правил по проектированию и строительству СП 31-110-2003 П. 14.46»)

СИЛОВЫЕ РОЗЕТКИ



■ В жилых комнатах квартир и общежитий должно быть установлено не менее одной розетки на ток 10 (16) А на каждые полные и неполные 4 м периметра комнаты, в коридорах квартир – не менее одной розетки на каждые полные и неполные 10 м² площади коридоров.

■ В кухнях квартир следует предусматривать не менее четырех розеток на ток 10 (16) А. В кухнях квартир с электроплитами последние следует подключать непосредственно к питающей линии.

■ В жилых комнатах допускается установка сдвоенных розеток на ток 10 (16) А. В кухнях допускается установка сдвоенных розеток на ток 16 А. Сдвоенная розетка, установленная в жилой комнате, считается одной розеткой. Сдвоенная розетка, установленная в кухне, считается двумя розетками. («Свод правил по проектированию и строительству СП 31-110-2003 П. 14.27»)

■ В жилых комнатах квартир и общежитий, а также в помещениях для пребывания детей рекомендуется устанавливать розетки, снабженные защитным устройством, закрывающим гнезда при вынутой вилке. («Свод правил по проектированию и строительству СП 31-110-2003 П. 14.34»)

* СП 31-110-2003 Основные положения



ВАЖНО ЗНАТЬ

Комплекс ГОСТ Р 50571 должен обязательно применяться как в отношении новых электроустановок, так и в отношении электроустановок, подвергаемых модернизации.

РЕКОМЕНДАЦИИ ПО УСТАНОВКЕ КОММУНИКАЦИОННЫХ И ТВ РОЗЕТОК



Коммуникационные розетки – рекомендации по установке

- По меньшей мере, по 1 коммуникационной розетке в каждой комнате, включая помещение кухни (RJ 45)
- В помещениях площадью менее 35м² – минимум 2 коммуникационные розетки
- Поблизости с каждой коммуникационной розеткой рекомендуется устанавливать силовую розетку



Телевизионные розетки

В случае если коммуникационные розетки не может транслировать ТВ-вещание, следует предусмотреть:

Площадь помещения	Розетка ТВ
Менее 35 м ²	1
От 35 до 100 м ²	2
Более 100 м ²	3

ОБЩИЕ РЕКОМЕНДАЦИИ ПО УСТАНОВКЕ

Пользователь должен располагать проектной документацией для проведения электротехнических работ.

Электротехническая схема должна быть составлена с учетом 20% резерва для установки устройств экономии электроэнергии и повышенной комфортности.

Расположение выключателей и распределительного щитка должно предусматривать доступ к ним людей с ограниченными возможностями.



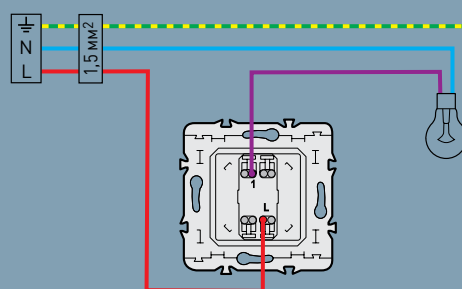
Электросхемы подключения

> Серия Céliane™

ВЫКЛЮЧАТЕЛЬ



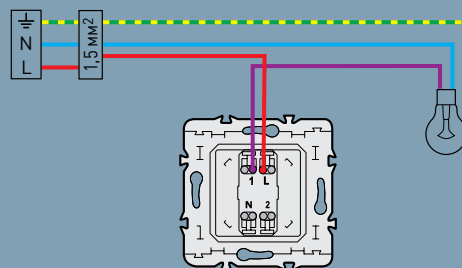
→ Кат.№ 6969 41 (Титан)



ПЕРЕКЛЮЧАТЕЛЬ РЫЧАЖКОВЫЙ



→ Кат.№ 6969 42 (Титан)

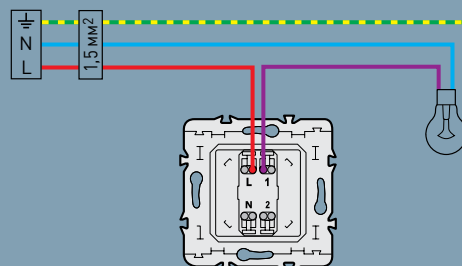


ПЕРЕКЛЮЧАТЕЛЬ НА 2 НАПРАВЛЕНИЯ

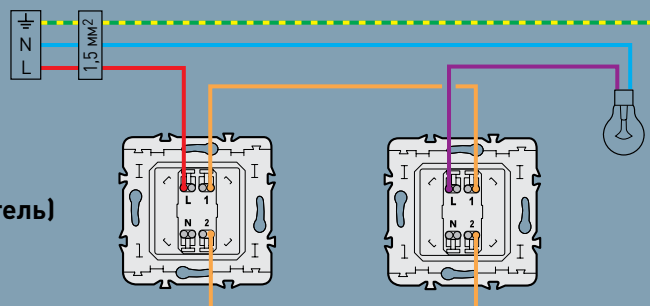


→ Кат.№ 6969 40 (Титан)

Управление
из 1-ой точки
(выключатель)



Управление
из 2-х точек
(переключатель)



LEGRAND РЕКОМЕНДУЕТ

Для подключения используйте медные проводники с изоляцией строго определенных цветов:
Нейтраль – голубой, **Земля** – желто-зеленый, **Фаза** – любой другой цвет изоляции, отличный от Нейтрали и Земли.



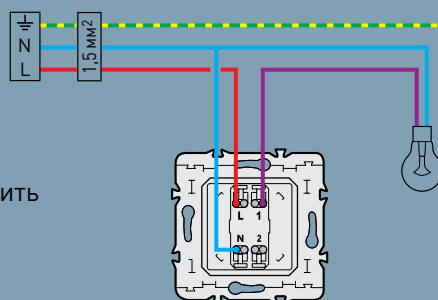
ПЕРЕКЛЮЧАТЕЛЬ С ПОДСВЕТКОЙ И ИНДИКАЦИЕЙ



→ Кат.№ 6969 49 (Титан)

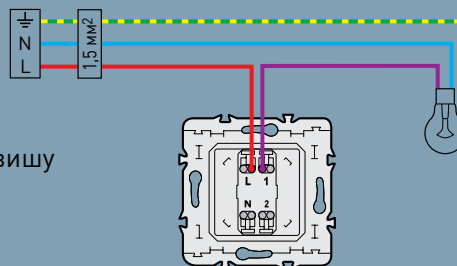
Индикация

Позволяет определить состояние нагрузки



Подсветка

Подсвечивает клавишу в темноте

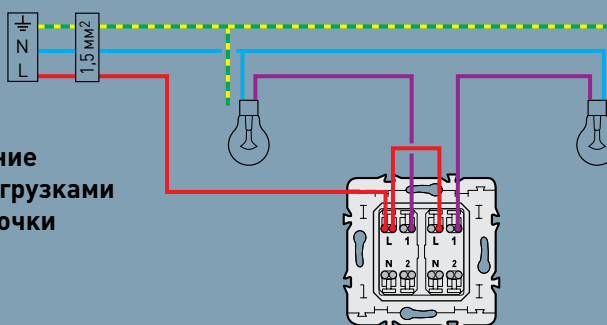


ПЕРЕКЛЮЧАТЕЛЬ НА 2 НАПРАВЛЕНИЯ ДВУХКЛАВИШНЫЙ

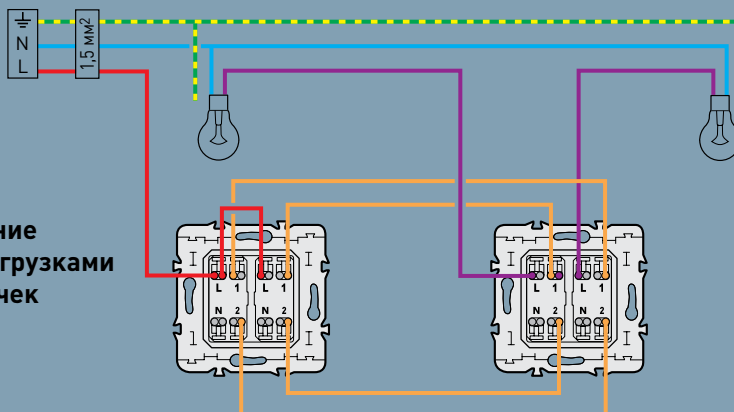


→ Кат.№ 6969 50 (Титан)

Управление двумя нагрузками из 1-ой точки



Управление двумя нагрузками из 2-х точек



Электросхемы подключения

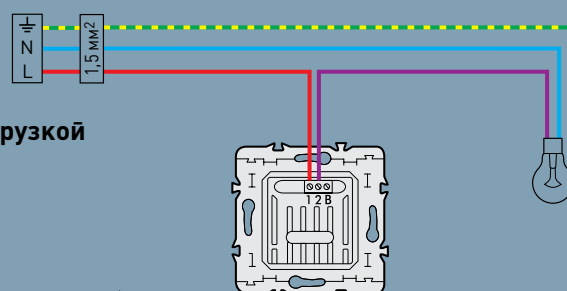
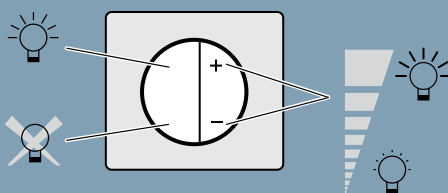
> Серия Céliane™

СВЕТОРЕГУЛЯТОР



→ Кат.№ 6969 47 (Титан)

Управление нагрузкой из 1-ой точки



ВАЖНО ЗНАТЬ!

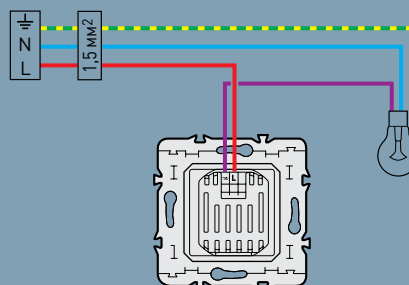
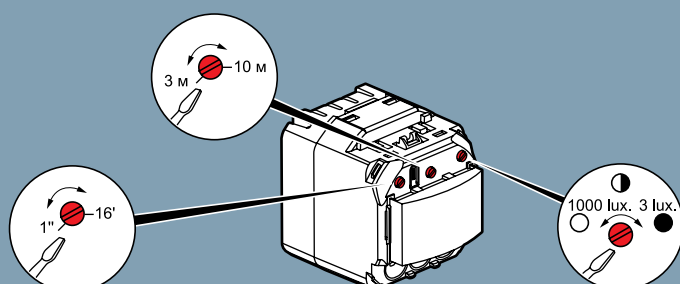
- При установке светорегулятора в тонкие перегородки (ГКЛ, ГВЛ, фанера и т.п.) максимальная мощность снижается на 15%
- При расчете мощности следует учитывать мощность потерь ферромагнитного трансформатора (до 25%). Например, для трансформатора 150 ВА и трех ламп по 50 Вт суммарная мощность составляет 187,5 ВА.

35° 0°	1 x 2,5 мм² 2 x 1,5 мм²				
100 - 240 В 50/60 Гц					
240 В	Макс.	600 Вт	600 Вт	600 ВА	
	Мин.	40 Вт	40 Вт	40 ВА	
100 В	Макс.	300 Вт	300 Вт	300 ВА	
	Мин.	20 Вт	20 Вт	20 ВА	

ДАТЧИК ДВИЖЕНИЯ



→ Кат.№ 6969 55 (Титан)



35° 0°	1 x 2,5 мм² 2 x 1,5 мм²				
100 - 240 В 50/60 Гц					
240 В	Макс.	400 Вт	400 Вт	400 ВА	
	Мин.	40 Вт	40 Вт	40 ВА	
100 В	Макс.	200 Вт	200 Вт	200 ВА	
	Мин.	40 Вт	40 Вт	40 ВА	

LEGRAND РЕКОМЕНДУЕТ

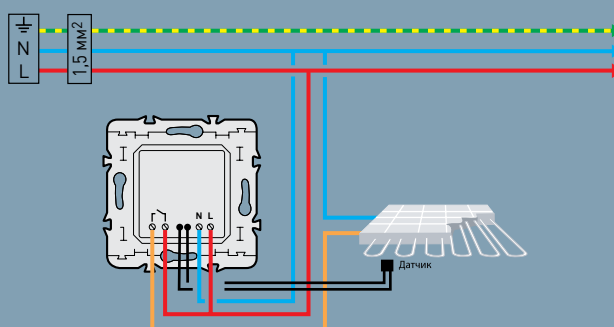
Для подключения используйте медные проводники с изоляцией строго определенных цветов:
Нейтраль – голубой, **Земля** – желто-зеленый, **Фаза** – любой другой цвет изоляции, отличный от Нейтрали и Земли.



ТЕРМОСТАТ ДЛЯ ТЕПЛОГО ПОЛА



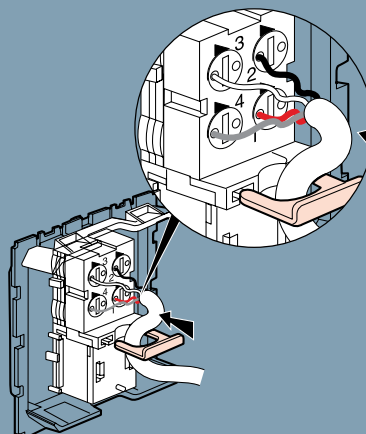
→ Кат.№ 6969 56 (Титан)



РОЗЕТКА ТЕЛЕФОННАЯ



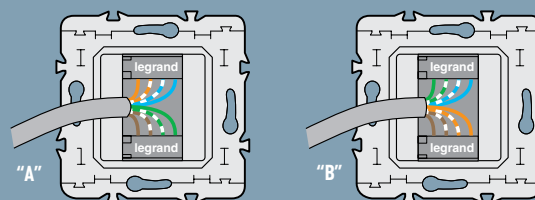
→ Кат.№ 6969 45 (Титан)



РОЗЕТКА ИНФОРМАЦИОННАЯ



→ Кат.№ 6969 48 (Титан)



Выберите один из типов маркировки контактов кабеля (А или В) по стикеру на механизме и произведите заделку кабеля в безинструментальный коннектор.



Электросхемы подключения

> Серия Céliane™

РОЗЕТКИ ТЕЛЕВИЗИОННЫЕ

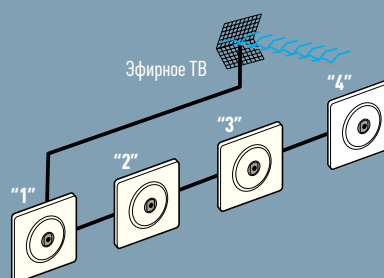
Для подключения к эфирному телевидению,
топология кабельной сети – «шлейф»



Розетка телевизионная оконечная
→ Кат.№ 6969 76 (Титан)



Розетка телевизионная проходная
→ Кат.№ 6969 66 (Титан)



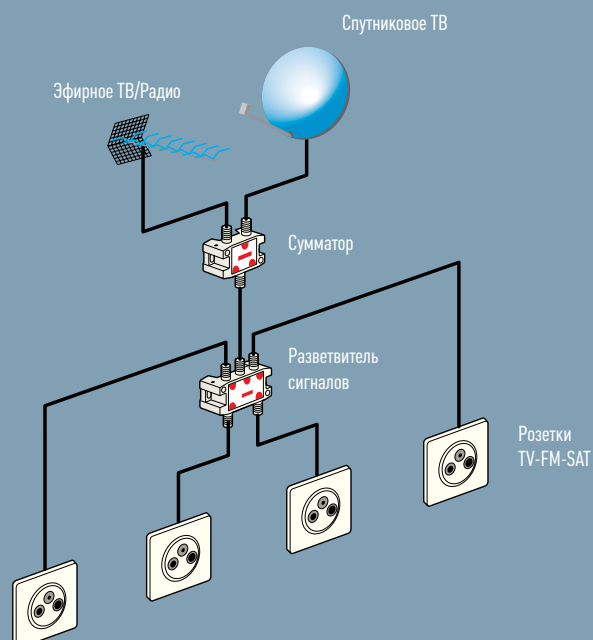
1-3 – Розетки для ТВ проходные
4 – Розетка для ТВ оконечная

РОЗЕТКА TV-FM-SAT

Для подключения к эфирному и спутниковому телевидению
и радио, топология кабельной сети – «звезда»



→ Кат.№ 6969 46 (Титан)



LEGRAND РЕКОМЕНДУЕТ

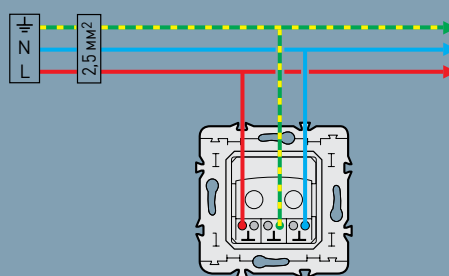
Для подключения используйте медные проводники с изоляцией строго определенных цветов:
Нейтраль – голубой, **Земля** – желто-зеленый, **Фаза** – любой другой цвет изоляции, отличный от Нейтрали и Земли.



РОЗЕТКА СИЛОВАЯ



→ Кат. № 6969 44 (Титан)



ЦВЕТ ИЗОЛЯЦИИ ПРОВОДНИКОВ

	N Нейтраль (голубой)
	⊕ Земля (желто-зеленый)
	L Фаза (красный)
	Фаза к нагрузке (фиолетовый)
	Фаза между устройствами (оранжевый)



WWW.LEGRAND.RU

На сайте Legrand представлена полная библиотека инструкций по сериям электроустановочного оборудования. Раздел «Поддержка» → «Библиотека» → «Технические описания»

Защита людей и имущества

Автоматические выключатели

Выключатели дифференциального тока (УЗО)



6048 05



6048 35



6021 37

Автоматические выключатели LR™

Отключающая способность
6 000 А – МЭК 60898-95,
6 кА – МЭК 60947-2
Соответствуют ГОСТ Р 50345-99
Напряжение 240 В / 415 В~
Напряжение 80 В= на полюс
Отключающая способность I_{cu}: 6 кА (400 В~)

Тип С

Однополюсные

	Кат. №*	Кат. №**
6 А	6048 02	6944 00
10 А	6048 03	6944 01
16 А	6048 05	6944 02
20 А	6048 06	6944 03
25 А	6048 07	6944 04
32 А	6048 08	6944 05
40 А	6048 09	6944 06
50 А	6048 10	6944 07
63 А	6048 11	

Двухполюсные

6 А	6048 17	
10 А	6048 18	
16 А	6048 20	
20 А	6048 21	
25 А	6048 22	
32 А	6048 23	
40 А	6048 24	
50 А	6048 25	
63 А	6048 26	

Трехполюсные

6 А	6048 32	
10 А	6048 33	
16 А	6048 35	
20 А	6048 36	
25 А	6048 37	
32 А	6048 38	
40 А	6048 39	
50 А	6048 40	
63 А	6048 41	

Выключатели дифференциального тока (УЗО) LR™

Соответствуют МЭК / EN 61008-1-96
ГОСТ Р 51326.1-99
Минимальная t° эксплуатации -25°C
Отключающая способность I_{cu}: 6 кА (400 В~)

Тип АС

Двухполюсные 30 мА

25 А	6021 36	
40 А	6021 37	
63 А	6021 38	

Отключающая способность I_{cu}:
6 кА (230 В~)

Четырехполюсные 30 мА

25 А	6021 46	
40 А	6021 47	

Нейтраль справа

Отключающая способность I_{cu}: 6 кА (400 В~)

* Кат. № Общего Каталога Legrand
** Кат. № со специальным стикером для продажи в магазинах

МОДУЛЬНОЕ ОБОРУДОВАНИЕ

Защита людей и имущества

Автоматические выключатели дифференциального тока (АВДТ) DX™. Реле, программируемые таймеры



078 86



080 31



041 63



041 67



037 53

АВДТ DX™ Полюс + нейтраль – 230 В~

Нейтраль справа
Отключающая способность
6 000 А – IEC 61009-1
6 кА – IEC 60947-2
Тип С

Тип АС

10 мА – 2 модуля⁽¹⁾
30 мА – 2 модуля⁽¹⁾

	Кат. №*	Кат. №**
6 А	078 79	
10 А	078 84	
16 А	078 86	
20 А	078 87	
25 А	078 88	
32 А	078 89	
40 А	078 90	
40 А	079 01	

30 мА – 2 модуля⁽¹⁾

АВДТ DX™ Четырехполюсные – 400 В~

Отключающая способность
6 000 А – IEC 61009-1
10 кА – IEC 60947-2
Тип С

Тип АС

30 мА – 4 модуля⁽¹⁾
30 мА – 7 модулей⁽¹⁾
30 мА – 7 модулей⁽¹⁾

	Кат. №*	Кат. №**
25 А	079 66	
32 А	079 67	
40 А	080 13	
40 А	080 31	
50 А	080 32	
63 А	080 33	

Реле импульсные

Соответствуют EN/МЭК 60669-2-2
Для дистанционного управления нагрузкой посредством кнопок с Н.О. контактами

Однополюсное, 16 А, 250 В~ – 1 Н.О. Контакт – 1 модуль⁽¹⁾
Двухполюсное, 16 А, 250 В~ – 2 Н.О. Контакта – 1 модуль⁽¹⁾

	Кат. №*	Кат. №**
230 В	041 63	
230 В	041 67	

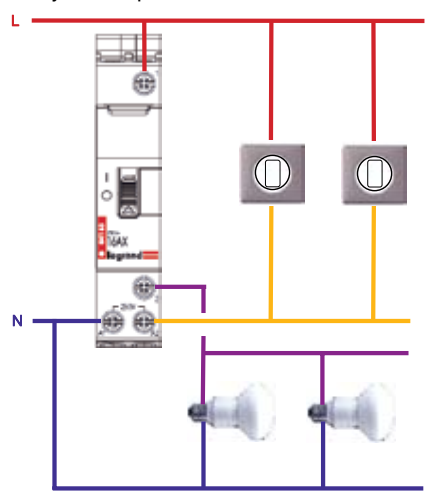
Программируемый суточный таймер

Программирование временных периодов
с установленным шагом
Минимальный период – 45 мин.
Переключающий контакт
Резервное питание на 100 ч.

С установочным диском – 230 В~ – 3 модуля⁽¹⁾

	Кат. №*	Кат. №**
037 53		

Схемы подключения: Импульсное реле «1НО»



⁽¹⁾ 1 модуль = 17,5 см

* Кат. № Общего Каталога Legrand

** Кат. № со специальным стикером для продажи в магазинах



048 03



048 52



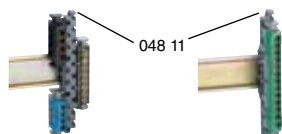
048 44



048 32



048 18



048 11



048 10



048 22

048 19

Кат. №*

Кат. №**

Клеммные колодки неизолированные

Крепятся винтами М4

Вывод
1,5-16 мм²

Длина, мм

4

45

048 01

8

73

048 03

Клеммные колодки на изолирующих основаниях

Возможен монтаж на планке 12x2 или на DIN-рейке (вертикально)
Оснащаются маркировкой Duplix⁽¹⁾

Вывод
6-25 мм²

Вывод
1,5-16 мм²

Длина, мм

—

4

47

048 20

—

8

75

048 22

1

12

113

048 24

Клеммные колодки IP 2x

Возможен монтаж на планке 12x2 или на DIN-рейке (вертикально)

Фаза: черный

Вывод
6-25 мм²

Вывод
1,5-16 мм²

Длина, мм

—

8

75

048 52

1

12

113

048 54

Нейтраль: синий

Вывод
6-25 мм²

Вывод
1,5-16 мм²

Длина, мм

—

8

75

048 42

1

12

113

048 44

Земля: зеленый

Вывод
6-25 мм²

Вывод
1,5-16 мм²

Длина, мм

—

8

75

048 32

1

12

113

048 34

Основания для клеммных колодок

Основания

Для установки неизолированных клеммных блоков
и колодок «домино»

28 отверстий, длина 227 мм

048 18

Универсальные основания

Для установки клеммных колодок любого типа
(кроме «домино») на рейку DIN или

048 11

Основание для распределительного блока

Позволяет составить распределительный блок,
подключив до 4 колодок IP 2x одного размера

048 10

Плоские шинки 12 x 2

Длина 1 м

048 19

* Кат. № Общего Каталога Legrand

** Кат. № со специальным стикером для продажи в магазинах

МОДУЛЬНОЕ ОБОРУДОВАНИЕ

Распределение и подключение

Распределительные гребенки, аксессуары



0049 11



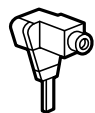
0049 26



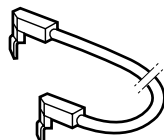
0049 38



0049 42



049 06



049 07

Распределительные гребенки

Однополюсные + нейтраль Синий – нейтраль; черный – фаза

Вильчатая форма,
Максимальное кол-во подключаемых устройств – 12

049 11

Стандартная форма,
Максимальное кол-во подключаемых устройств – 13

049 26

Стандартная форма,
Максимальное кол-во подключаемых устройств – 57

049 37

Двухполюсные

Стандартная форма,
Максимальное кол-во подключаемых устройств – 6
Снабжены боковыми заглушками

049 38

Трехполюсные

Стандартная форма,
Максимальное кол-во подключаемых устройств – 4
Снабжены боковыми заглушками

049 42

Стандартная форма,
Максимальное кол-во подключаемых устройств – 19

049 43

Универсальные вводные клеммы

Для всех типов гребенок

Сечение 6-35 мм²

049 06

Соединительные кабели

Длина 270 мм – сечение 10 мм²

Нейтраль

049 07

Фаза

049 08

Изолирующие аксессуары

Для однополюсных / однополюсных + нейтраль гребенок

049 89

Для двухполюсных или трехполюсных гребенок

049 90

* Кат. № Общего Каталога Legrand

** Кат. № со специальным стикером для продажи в магазинах

Распределение и подключение

Модульные распределительные блоки

Кат. №*

Кат. №**

Модульные распределительные блоки 160 - 250 А

Подключение кабеля с/без кабельных наконечников Starfix
Самозатухание при 750°C: 5 с, при 960°C: 30 с
Установка на рейку DIN
Оснащены держателем этикеток

Однополюсные

Кол-во подключений	Сечения проводников		Isc пиковый (кА)	160 А	048 83
	Жесткий кабель	Гибкий кабель			
1	35-70	25-50	27		
7	2,5-10	1,5-10			
2	6-25	6-16			
3	10-35	10-25			
				250 А	048 73
1	70-150	70-120	60		
4	2,5-16	2,5-10			
6	10-35	10-25			

Модульные распределительные блоки 40-100-125А

Подключение кабеля с/без кабельных наконечников Starfix
Снабжены изолирующей задней панелью и прозрачной изолирующей передней крышкой, самозатухающей до 960°C. Монтаж на рейку или пластину. При установке в распределительный шкаф или щит блоки полностью закрываются заглушкой для лицевой панели. Все шины изолированы. Возможно добавление клеммной колодки IP 2X. Соответствуют EN 60947-1

Двухполюсные

Кол-во подключений на шину	Сечения проводников		Isc пиковый (кА)	Кол-во модулей	40 А	048 81
	Жесткий кабель	Гибкий кабель				
11	1,5-4	0,75-4	20	6		
2	6-16	4-10				
				100 А	048 80	
5	2,5-10	1,5-10	20	4		
2	10-25	6-16				
				125 А	048 82	
11	2,5-10	1,5-10	18	8		
2	10-25	6-16				
2	10-35	10-25				

Четырехполюсные

Кол-во подключений на шину	Сечения проводников		Isc пиковый (кА)	Кол-во модулей	100 А	048 84
	Жесткий кабель	Гибкий кабель				
5	2,5-10	1,5-10	20	4		
2	10-25	6-16				
				100 А	048 86	
7	2,5-10	1,5-10	20	6		
2	10-25	6-16				
2	10-35	10-25				



0048 83



0048 80



0048 84

* Кат. № Общего Каталога Legrand

** Кат. № со специальным стикером для продажи в магазинах

МОДУЛЬНОЕ ОБОРУДОВАНИЕ

Распределение и подключение Распределительные щиты



Накладные мини-щитки

Самозатухание: стойкость к воздействию нагретой проволокой до 750°C соответствует требованиям, предъявляемым к общественным и высотным зданиям согласно стандарту NF EN 60 695-2-11. Класс II – IP30 – IK05
Соответствуют стандартам NF C 61-910 и МЭК 60439-3
Белый цвет RAL 9010

	Размеры (мм) Ширина x Высота x Глубина	Кат. №*	Кат. №**
2 модуля	140 x 52 x 68	013 56	
4 модуля	140 x 87 x 68	013 57	6944 16
6 модулей	140 x 130 x 68	013 58	6944 17

Встраиваемые щитки Practibox™

Степень защиты IP 40 - IK 07 с дверью
Класс изоляции II
Номинальный ток In = 63 A
Соответствие МЭК 439
Поставляется без клеммного блока (Кат.№ 6012 90)

1 рейка (6 модулей)	6011 10	
1 рейка (8 модулей)	6011 11	
1 рейка (12 модулей)	6011 12	
2 рейки (12 модулей)	6011 13	
3 рейки (12 модулей)	6011 14	

Аксессуары

Заглушка
Ширина – 5 модулей, цвет – белый
Разделяется на модули или 1/2 модуля
Клеммные блоки
Нейтраль и земля, 2 x 8 зажимов
Замок
Замок n°850
Только для распределительных щитков на 2 или 3 рейки

Встраиваемые щитки

Класс II - IP40 – IK07. Соответствуют ГОСТ Р 50827-95.
Фиксируемая пластиковая дверца (цвет – дымчатый).
Поставляются с шиной IP 2X.

1 рейка (18 модулей)	6010 58	
----------------------	---------	--

Накладные щиты

Класс II - IP40 – IK07. Соответствуют IEC 439

С прозрачными дверцами – без шины IP 2X

1 рейка (8 модулей)	6210 80	
1 рейка (12 модулей)	6210 82	
2 рейки (12 модулей)	6210 84	
3 рейки (12 модулей)	6210 86	

С дымчатыми дверцами – с шиной IP 2X

	Размеры (мм) Ширина x Высота x Глубина	Кат. №*	Кат. №**
1 рейка (8 модулей)	233 x 276 x 120	6010 80	
1 рейка (12 модулей)	254 x 321 x 120	6010 82	
2 рейки (12 модулей)	411 x 321 x 120	6010 84	
3 рейки (12 модулей)	561 x 321 x 120	6010 86	

Аксессуары

Замок и ключ № 850 только для щитков 2x12 и 3x12

Заглушка на 6,5 модулей	0017 66	
-------------------------	---------	--

* Кат. № Общего Каталога Legrand
** Кат. № со специальным стикером для продажи в магазинах

Композиционный подход в сериях Céliane™ и Mosaic™

Новые программы Céliane™ и Mosaic™ предоставляют широкие возможности: большой выбор компонентов серий и разнообразные варианты их установки.

Céliane™



Механизм в сборе
вместе с суппортом
и лицевой панелью:
цвета Белый,
Слоновая кость
или Титан (стр. 44)

Декоративные рамки
1, 2, 3 или 4 постов
и 27 вариантов цвето-
вых решений (стр. 46)

Механизм
Céliane в сборе

Mosaic™



Механизм
2 модуля
(стр. 60)

Декоративные рамки
и суппорты
от 2 до 6 модулей
(стр. 61)

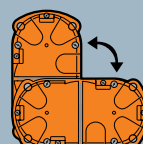
Механизм
Mosaic в сборе

УСТАНОВКА В МОНТАЖНЫЕ КОРОБКИ BATIBOX

Пример монтажа устройств
серии Céliane в монтажные
коробки Batibox для сухих
перегородок (стр. 63)




Многопостовые рамки подходят
как для горизонтального,
так и для вертикального
монтажа.



Одна и та же монтажная
коробка устанавливается
как горизонтально,
так и вертикально

УСТАНОВКА CELIANE В СУЩЕСТВУЮЩИЕ МОНТАЖНЫЕ КОРОБКИ

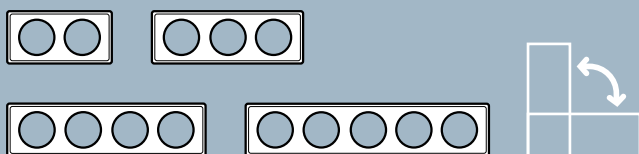
Горизонтальный монтаж



Вертикальный монтаж



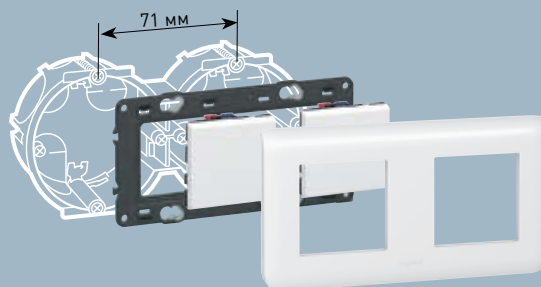
Многопостовой монтаж




2, 3, 4 и 5-постовые рамки
для горизонтального
или вертикального монтажа
(стр. 46)

УСТАНОВКА MOSAIC В СУЩЕСТВУЮЩИЕ МОНТАЖНЫЕ КОРОБКИ

Горизонтальный монтаж



Вертикальный монтаж



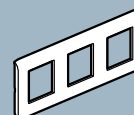
Рамки и суппорты:



Рамка 2 мод.
арт. 788 02



Рамка 2x2 мод.
Гориз. монтаж
арт. 788 04



Рамка 2x3 мод.
Гориз. монтаж
арт. 788 06



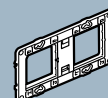
Рамка 2x2 мод.
Верт. монтаж
арт. 788 22



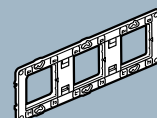
Рамка 2x3 мод.
Верт. монтаж
арт. 788 23



Суппорт 2 мод.
арт. 802 51



Суппорт 2x2 мод.
Верт. и гориз.
монтаж
арт. 802 52



Суппорт 2x3 мод.
Верт. и гориз.
монтаж
арт. 802 53

Céliane™

**Выбирайте с удовольствием
и дизайн, и функционал!**

Управление
освещением



Выключатель



Переключатель
рычажковый



Переключатель
двухклавишный



Переключатель
на 2 направления



Датчик движения
без нейтрали 400 Вт



Переключатель двухклавишный
с подсветкой



Светорегулятор
600 Вт



Переключатель
на 2 направления
с подсветкой

Управление
коммуникациями



Розетка телевизионная
проходная



Розетка телевизионная
оконечная



Розетка TV-FM-SAT



Розетка 2К+3
с защитными шторками



Термостат для теплого
пола с датчиком



Розетка телефонная RJ11



Розетка
информационная RJ45
UTP CAT. 6



**ОН-ЛАЙН КОНФИГУРАТОР
WWW.CELIANE.RU**

**Выбирайте с удовольствием дизайн
и функции Celiane!**

Классика		Металлик		Дерево		Натуральная кожа		Металл		
										
Белый		Слоновая кость		Титан		Венге ⁽¹⁾		Кожа Крем-карамель		Фактурная сталь
										
Сафари		Корица		Алюминий		Клен		Кожа Классик		Никель Велюр
										
Норка		Мускат		Графит		Орех		Кожа Текстура		
										
Грэй		Шафран		Слюда		Дуб		Стекло		Фарфор, Corian®
										
Светло-бежевый		Имбирь				Кедр		Смальта Белая глина		Фарфор ⁽²⁾
										
								Смальта Металлик		CORIAN® Nocturne ⁽³⁾
										
								Смальта Графит		

⁽¹⁾ Ясень, тонированный под Венге

⁽²⁾ Для создания этой рамки Легран пригласил к сотрудничеству всемирно известную компанию Bernardaud (Франция), производителя элитного лиможского фарфора

⁽³⁾ CORIAN® – зарегистрированная торговая марка группы DuPont™

⁽¹⁾ Ясень, тонированный под Венге

⁽²⁾ Для создания этой рамки Легран пригласил к сотрудничеству всемирно известную компанию Bernardaud (Франция), производителя элитного лиможского фарфора

⁽³⁾ CORIAN® – зарегистрированная торговая марка группы DuPont™

УСТАНОВОЧНОЕ ЭЛЕКТРООБОРУДОВАНИЕ

Celiane™

Механизмы оснащены металлическим суппортом и лицевой панелью. Монтаж на винтах или захватах

Комплекуются декоративными рамками (стр. 46)



6969 00



6969 21 + 6969 31
(Слоновая кость)



6969 41 + 6969 51 (Титан)



6969 42 + 6969 85 (Орех)



6969 43 + 6969 61
(Алюминий)



6969 49 + 6969 51 (Титан)



6969 50 + 6969 71
(Никель Велюр)



6969 07 + 6969 11 (Белый)



6969 47 + 6969 61
(Алюминий)



6969 15 + 6969 11 (Белый)



6969 55 + 6969 51 (Титан)

МЕХАНИЗМЫ CELIANE™

Выключатели 10 и 6 АХ – 250 В~

Выключатель 10 АХ

Белый

6969 01

Слоновая кость

6969 21

Титан

6969 41

Переключатель на 2 направления 10 АХ

Белый

6969 00

Слоновая кость

6969 20

Титан

6969 40

Переключатель на 2 направления рычажковый 6АХ

Белый

6969 02

Слоновая кость

6969 22

Титан

6969 42

Переключатель на 2 направления двухклавишный

Белый

6969 03

Слоновая кость

6969 23

Титан

6969 43

Переключатель на 2 направления с подсветкой

Для реализации функции индикации замените модуль Кат. № 676 66 на Кат. № 676 68

Белый

6969 09

Слоновая кость

6969 29

Титан

6969 49

Переключатель двухклавишный на 2 направления с подсветкой

Оснащен двумя лампочками подсветки 220 В~, потребление 0,15 мА Кат. № 676 66

Белый

6969 10

Слоновая кость

6969 30

Титан

6969 50

Светорегуляторы

Светорегулятор 600 Вт

Белый

6969 07

Для управления лампами накаливания и галогенными лампами 230 В~ мощностью от 40 до 600 Вт и низковольтных галогенных ламп с ферромагнитным трансформатором. Функция запоминания состояния.

Слоновая кость

6969 27

Титан

6969 47

ВАЖНО ЗНАТЬ!

- При установке светорегулятора в тонкие перегородки (ГКЛ, ГВЛ, фанера и т.п.) максимальная мощность снижается на 15%
- При расчете мощности следует учитывать мощность потерь ферромагнитного трансформатора (до 25%). Например, для трансформатора 150 ВА и трех ламп по 50 Вт суммарная мощность составляет 187,5 ВА.

Датчики движения

Датчик движения без нейтрали 400 Вт

Белый

6969 15

Без функции принудительного вкл./выкл.

Слоновая кость

6969 35

Титан

6969 55

* Кат. № Общего Каталога Legrand

** Кат. № со специальным стикером для продажи в магазинах

УСТАНОВОЧНОЕ ЭЛЕКТРООБОРУДОВАНИЕ

Celiane™

Механизмы оснащены металлическим суппортом и лицевой панелью. Монтаж на винтах или захватах

Комплекуются декоративными рамками (стр. 46)



6969 04



6969 56 + 6969 51 (Титан)



6969 45 + 6969 51 (Титан)



6969 48 + 6969 81 (Венге)



6969 48 + 6969 61 (Алюминий)



6969 46 + 6969 51 (Титан)



6969 46 + 6969 81 (Венге)



6969 66 + 6969 61 (Алюминий)



6969 76 + 6969 51 (Титан)



6969 44 + 6969 51 (Титан)

МЕХАНИЗМЫ CELIANE™ (продолжение)

Термостат для теплого пола

Термостат для теплого пола с датчиком	Белый	6969 16
	Слоновая кость	6969 36
	Титан	6969 56

Телефонные розетки

Розетка RJ11	Белый	6969 05
	Слоновая кость	6969 25
	Титан	6969 45

Информационные розетки

Подключение без спец. инструмента
Цоколевка контактов определяется двойным цветовым кодом
568 А и В и номерами контактов
Коннекторы с зажимом с автоматическим снятием изоляции.
Допускается повторное подключение при ошибке монтажа.
Ввод кабелей в нескольких направлениях.

Розетка RJ 45 UTP Кат. 6	Белый	6969 08
8 контактов, незранированная, универсальная	Слоновая кость	6969 28
	Титан	6969 48

Телевизионные розетки

Вилка TV и розетка FM
Коннектор «F» для спутниковой антенны.

Розетка TV-RD-SAT (топология «звезда»)

Для эфирного и спутникового телевидения с индивидуальным демодулятором. Для приема цифровых передач. Оснащены безвинтовым механизмом для подсоединения коаксиального кабеля.

TV 5-68/120-862 Мгц	Белый	6969 06
FM 87,5 - 108 Мгц	Слоновая кость	6969 26
SAT 950 - 2400 Мгц	Титан	6969 46
Затухание 2 дБ		

Розетка TV-проходная
Затухание 14 дБ
Затухание на проход 1,5 дБ

	Белый	6969 65
	Слоновая кость	6969 67
	Титан	6969 66

Розетка TV-оконечная
Затухание 10 дБ

	Белый	6969 75
	Слоновая кость	6969 77
	Титан	6969 76

Розетки

Розетка 2К+3 16 А – 250 В~	Белый	6969 04
С защитными шторками. Винтовые клеммы.	Слоновая кость	6969 24
	Титан	6969 44

* Кат. № Общего Каталога Legrand

** Кат. № со специальным стикером для продажи в магазинах

УСТАНОВОЧНОЕ ЭЛЕКТРООБОРУДОВАНИЕ

Celiane™

Декоративные рамки

в специальной упаковке для продажи в магазинах



6969 11



6969 01 + 6969 11
Белый



6969 12
Белый



6969 21 + 6969 31
Слоновая кость



6969 32
Слоновая кость



6969 41 + 6969 51
Титан



6969 52
Титан



6969 41 + 6969 61
Алюминий



6969 62
Алюминий

РАМКИ CELIANE™

Монтаж вертикальный или горизонтальный

Рамки Céliane – цвет Белый

Кат. №*	Кат. №**
1 пост	6969 11
2 поста	6969 12
3 поста	6969 13
4 поста	6969 14

Рамки Céliane – цвет Слоновая Кость

1 пост	6969 31
2 поста	6969 32
3 поста	6969 33
4 поста	6969 34

Рамки Céliane – цвет Титан

1 пост	6969 51
2 поста	6969 52
3 поста	6969 53
4 поста	6969 54

Рамки Céliane – цвет Алюминий

1 пост	6969 61
2 поста	6969 62
3 поста	6969 63
4 поста	6969 64

Серия Celiane в упаковке для продажи в магазинах поставляется в специальных коробках:

1. Коробку легко открыть по линиям перфорации



2. Вы просто устанавливаете открытую коробку на место в торговой аллее



* Кат. № Общего Каталога Legrand

** Кат. № со специальным стикером для продажи в магазинах

УСТАНОВОЧНОЕ ЭЛЕКТРООБОРУДОВАНИЕ

Celiane™

Декоративные рамки

в специальной упаковке для продажи в магазинах



6969 11



6969 41 + 6969 89
Графит



6969 99
Графит



6969 41 + 6969 81
Венге⁽¹⁾



6969 82
Венге⁽¹⁾



6969 41 + 6969 85
Орех



6969 86
Орех



6969 41 + 6969 71
Никель Велюр



6969 71
Никель Велюр

⁽¹⁾ Ясень, тонированный Венге

РАМКИ CELIANE™

Монтаж вертикальный или горизонтальный

Рамки Céliane – цвет Графит

Кат. №*	Кат. №**
1 пост	6969 89
2 поста	6969 99
3 поста	6969 97
4 поста	6969 98

Рамки Céliane – цвет Венге⁽¹⁾

1 пост	6969 81
2 поста	6969 82
3 поста	6969 83
4 поста	6969 84

Рамки Céliane – цвет Орех

1 пост	6969 85
2 поста	6969 86
3 поста	6969 87
4 поста	6969 88

Рамки Céliane – цвет Никель Велюр

1 пост	6969 71
2 поста	6969 72
3 поста	6969 73
4 поста	6969 74

* Кат. № Общего Каталога Legrand

** Кат. № со специальным стикером для продажи в магазинах














УСТАНОВОЧНОЕ ЭЛЕКТРООБОРУДОВАНИЕ

Céliane™ Декоративные рамки в профессиональной упаковке

РАМКИ CÉLIANE™ Монтаж вертикальный или горизонтальный					
	 1 пост Кат. №*	 2 поста Кат. №*	 3 поста Кат. №*	 4 поста Кат. №*	 5 постов Кат. №*
КЛАССИКА					
Светло-бежевый 	687 51	687 52	687 53	687 54	—
Норка 	687 31	687 32	687 33	687 34	—
Грэй 	687 41	687 42	687 43	687 44	—
Сафари 	686 41	686 42	686 43	686 44	—
Корица 	686 51	686 52	686 53	686 54	—
Мускат 	686 81	686 82	686 83	686 84	—
Шафран 	686 71	686 72	686 73	686 74	—
Имбирь 	686 61	686 62	686 63	686 64	—
МЕТАЛЛИК					
Слюда 	689 41	689 42	689 43	689 44	—

УСТАНОВОЧНОЕ ЭЛЕКТРООБОРУДОВАНИЕ

Céliane™ Декоративные рамки в профессиональной упаковке

РАМКИ CÉLIANE™ Монтаж вертикальный или горизонтальный					
	 1 пост Кат. №*	 2 поста Кат. №*	 3 поста Кат. №*	 4 поста Кат. №*	 5 постов Кат. №*
МАТЕРИАЛЫ					
Фактурная сталь 	691 01	691 02	691 03	691 04	691 10
Corian® Nocturne ⁽¹⁾ 	691 51	691 52	691 53	691 54	—
Клен 	692 11	692 12	692 13	692 14	692 20
Фарфор ⁽²⁾ 	693 21	693 22	693 23	693 24	—
Смальта белая глина 	693 11	693 12	693 13	693 14	693 20
Смальта металлик 	693 41	693 42	693 43	693 44	693 50
Кожа крем-карамель 	692 81	692 82	692 83	692 84	692 90
Кожа классик 	692 91	692 92	692 93	692 94	693 00

(1) Corian® – зарегистрированная торговая марка компании DuPont™
 (2) Для создания этой рамки Legrand пригласил к сотрудничеству всемирно известную компанию Bernardaud (Франция), производителя элитного лиможского фарфора.
 Данное дизайнерское решение – воплощение чувственности и утонченности.

При ремонте Вы можете заменить розетки и выключатели, не меняя при этом монтажных коробок

Оборудование серии Céliane несложным образом устанавливается
во все монтажные коробки с использованием универсальных суппортов Céliane/Mosaic

При установке 1-го механизма



Универсальные 1-местные суппорты Céliane/Mosaic могут устанавливаться на монтажные коробки Batik для кирпич. стен

При установке механизма с межосевым горизонтальным расстоянием 71 мм



2 универсальных суппорта Céliane/Mosaic могут устанавливаться на монтажные коробки Batik для сухих перегородок

УСТАНОВОЧНОЕ ЭЛЕКТРООБОРУДОВАНИЕ

Galea™ Life

Механизмы оснащены металлическим суппортом и лицевой панелью. Монтаж на винтах или захватах

Комплектуются декоративными рамками (стр. 52)



6968 40



6955 01 + 6968 11



6968 21 + 6968 31



6968 42 + 6968 51



6968 24 + 6968 31



6968 84 + 6969 91



6968 45 + 6968 71



6968 85 + 6969 91



6968 26 + 6968 31

МЕХАНИЗМЫ GALEA™ LIFE

Выключатели 10 AX – 250 В~

Выключатель

White	7758 01+ 7770 10	6955 00
Dark Bronze	7758 01+ 7712 10	6968 20
Aluminium	7758 01+ 7713 10	6968 40
Titanium	7758 01+ 7714 10	6968 60
Pearl	7758 01+ 7715 10	6968 80

Переключатель на 2 направления

White	7758 06+ 7770 10	6955 01
Dark Bronze	7758 06+ 7772 10	6968 21
Aluminium	7758 06+ 7773 10	6968 41
Titanium	7758 06+ 7774 10	6968 61
Pearl	7758 06+ 7775 10	6968 81

Выключатель с подсветкой

Поставляется с зеленой лампой 0,5 мА
Кат. № 7758 97

White	7756 00+ 7770 11	6968 02
Dark Bronze	7756 00+ 7712 11	6968 22
Aluminium	7756 00+ 7713 11	6968 42
Titanium	7756 00+ 7714 11	6968 62
Pearl	7756 00+ 7715 11	6968 82

Выключатель двухклавишный

White	7758 05+ 7770 12	6955 04
Dark Bronze	7758 05+ 7712 12	6968 24
Aluminium	7758 05+ 7713 12	6968 44
Titanium	7758 05+ 7714 12	6968 64
Pearl	7758 05+ 7715 12	6968 84

Выключатель двойной с подсветкой
на обе цепи

Поставляется с 2 зелеными лампами
0,5 мА Кат. № 7758 97

White	7758 25+ 7710 79	6968 03
Dark Bronze	7758 25+ 7712 79	6968 23
Aluminium	7758 25+ 7713 79	6968 43
Titanium	7758 25+ 7714 79	6968 63
Pearl	7758 25+ 7715 79	6968 83

Кнопки 10 А – 250В~ (без фиксации)

Кнопка

White	7758 11+ 7770 10	6955 05
Dark Bronze	7758 11+ 7712 10	6968 25
Aluminium	7758 11+ 7713 10	6968 45
Titanium	7758 11+ 7714 10	6968 65
Pearl	7758 11+ 7715 10	6968 85

Светорегуляторы кнопочные

Светорегулятор 600 Вт

Для управления лампами накаливания и галогенными лампами 220В~ мощностью от 40 до 600 Вт и низковольтных галогенных ламп с ферромагнитным трансформатором. Функция запоминания состояния.

White	7756 53+ 7710 86	6968 06
Dark Bronze	7756 53+ 7712 86	6968 26
Aluminium	7756 53+ 7713 86	6968 46
Titanium	7756 53+ 7714 86	6968 66
Pearl	7756 53+ 7715 86	6968 86

ВАЖНО ЗНАТЬ!

- При установке светорегулятора в тонкие перегородки (ГКЛ, ГВЛ, фанера и т.п.) максимальная мощность снижается на 15%
- При расчете мощности следует учитывать мощность потерь ферромагнитного трансформатора (до 25%). Например, для трансформатора 150 ВА и трех ламп по 50 Вт суммарная мощность составляет 187,5 ВА.

* Кат. № Общего Каталога Legrand
** Кат. № со специальным стикером
для продажи в магазинах

УСТАНОВОЧНОЕ ЭЛЕКТРООБОРУДОВАНИЕ

Galea™ Life

Механизмы оснащены металлическим суппортом
и лицевой панелью. Монтаж на винтах или захватах

Комплекуются декоративными рамками (стр. 52)



6968 49



6968 70 + 6968 71



6969 90 + 6969 91



6968 17 + 6968 11



6968 57 + 6968 51



6968 78 + 6968 71



6968 59 + 6969 91



6968 08 + 6968 11



6968 28 + 6968 31

МЕХАНИЗМЫ GALEA™ LIFE (продолжение)

Телефонные розетки

Розетка RJ11

Механизмы оснащены металлическим суппортом
Монтаж на винтах или захватах
Механизм оснащен системой крепления
на 1/4 оборота и автоматическими клеммами
4 контакта – 1 коннектор

	Кат. №*	Кат. №**
White	7759 38+ 7770 95	6955 09
Dark Bronze	7759 38+ 7712 95	6968 29
Aluminium	7759 38+ 7713 95	6968 49
Titanium	7759 38+ 7714 95	6968 69
Pearl	7759 38+ 7715 95	6968 89

Информационные розетки

Розетка RJ 45 Кат. 5е

Подключение без спец. инструмента
Цоколевка контактов определяется
двойным цветовым кодом
568 А и В и номерами контактов
UTP – 1 коннектор, монтаж на винтах

White	7757 61+ 7770 75	6968 10
Dark Bronze	7757 61+ 7712 75	6968 30
Aluminium	7757 61+ 7713 75	6968 50
Titanium	7757 61+ 7714 75	6968 70
Pearl	7757 61+ 7715 75	6969 90

Телевизионные розетки простые

Розетка простая TV 2400 МГц

Топология – звезда

Механизмы оснащены металлическим суппортом
Монтаж на винтах
Для вилок диам. 9,5 мм
Затухание 1,5 дБ

White	7759 65+ 7770 66	
Dark Bronze	7759 65+ 7712 66	
Aluminium	7759 65+ 7713 66	
Titanium	7759 65+ 7714 66	
Pearl	7759 65+ 7715 66	

Розетка оконечная TV 2400 МГц

Топология – шлейф

Механизмы оснащены металлическим суппортом
Монтаж на винтах
Для вилок диам. 9,5 мм
Затухание 10 дБ

White	7759 66+ 7770 66	6968 17
Dark Bronze	7759 66+ 7712 66	6968 37
Aluminium	7759 66+ 7713 66	6968 57
Titanium	7759 66+ 7714 66	6968 77
Pearl	7759 66+ 7715 66	6969 79

Розетка проходная TV 2400 МГц

Топология – шлейф

Механизмы оснащены металлическим суппортом
Монтаж на винтах
Для вилок диам. 9,5 мм
Затухание 14 дБ

White	7759 67+ 7770 66	6968 18
Dark Bronze	7759 67+ 7712 66	6968 38
Aluminium	7759 67+ 7713 66	6968 58
Titanium	7759 67+ 7714 66	6968 78
Pearl	7759 67+ 7715 66	6968 59

Телевизионные розетки

Розетка TV-RD-SAT

Механизмы оснащены металлическим суппортом
Монтаж на винтах
Для вилок диам. 9,5 мм
Механизмы оснащены автоматическими клеммами
TV штекер 5 – 862 МГц
FM гнездо 87,5 – 108 МГц
SAT (IF1 + IF2) 950 – 2400 МГц
Топология – звезда
Затухание 1,5 дБ

White	7757 89+ 7710 73	6968 08
Dark Bronze	7757 89+ 7712 73	6968 28
Aluminium	7757 89+ 7713 73	6968 48
Titanium	7757 89+ 7714 73	6968 68
Pearl	7757 89+ 7715 73	6968 88

* Кат. № Общего Каталога Legrand
** Кат. № со специальным стикером
для продажи в магазинах

УСТАНОВОЧНОЕ ЭЛЕКТРООБОРУДОВАНИЕ

Galea™ Life

Механизмы Декоративные рамки



6968 67 + 6968 71



6968 87 + 6969 91



6968 11



6968 20 + 6968 31
Dark Bronze



6968 32
Dark Bronze



6968 40 + 6968 51
Aluminium



6968 52
Aluminium



6968 60 + 6968 71
Titanium



6968 72
Titanium



6968 80 + 6968 91
Pearl



6968 92
Pearl

МЕХАНИЗМЫ GALEA™ LIFE (продолжение)

Розетки

Розетка 2К+3

Винтовые клеммы

	Кат. №*	Кат. №**
White	7759 21+ 7770 21	6955 07
Dark Bronze	7759 21+ 7712 21	6968 27
Aluminium	7759 21+ 7713 21	6968 47
Titanium	7759 21+ 7714 21	6968 67
Pearl	7759 21+ 7715 21	6968 87

РАМКИ GALEA™ LIFE

Рамки Galea Life – цвет White

1 пост	7710 01	6968 11
2 поста, горизонтальный монтаж	7710 02	6968 12
3 поста, горизонтальный монтаж	7710 03	6968 13
4 поста, горизонтальный монтаж	7710 04	6968 14
2 поста, вертикальный монтаж	7710 06	6968 15
3 поста, вертикальный монтаж	7710 07	6968 16

Рамки Galea Life – цвет Dark Bronze

1 пост	7712 01	6968 31
2 поста, горизонтальный монтаж	7712 02	6968 32
3 поста, горизонтальный монтаж	7712 03	6968 33
4 поста, горизонтальный монтаж	7712 04	6968 34
2 поста, вертикальный монтаж	7712 06	6968 35
3 поста, вертикальный монтаж	7712 07	6968 36

Рамки Galea Life – цвет Aluminium

1 пост	7713 01	6968 51
2 поста, горизонтальный монтаж	7713 02	6968 52
3 поста, горизонтальный монтаж	7713 03	6968 53
4 поста, горизонтальный монтаж	7713 04	6968 54
2 поста, вертикальный монтаж	7713 06	6968 55
3 поста, вертикальный монтаж	7713 07	6968 56

Рамки Galea Life – цвет Titanium

1 пост	7714 01	6968 71
2 поста, горизонтальный монтаж	7714 02	6968 72
3 поста, горизонтальный монтаж	7714 03	6968 73
4 поста, горизонтальный монтаж	7714 04	6968 74
2 поста, вертикальный монтаж	7714 06	6968 75
3 поста, вертикальный монтаж	7714 07	6968 76

Рамки Galea Life – цвет Pearl

1 пост	7715 01	6969 91
2 поста, горизонтальный монтаж	7715 02	6969 92
3 поста, горизонтальный монтаж	7715 03	6969 93
4 поста, горизонтальный монтаж	7715 04	6969 94
2 поста, вертикальный монтаж	7715 06	6969 95
3 поста, вертикальный монтаж	7715 07	6969 96

* Кат. № Общего Каталога Legrand

** Кат. № со специальным стикером для продажи в магазинах

УСТАНОВОЧНОЕ ЭЛЕКТРООБОРУДОВАНИЕ

Valena™

Механизмы оснащены металлическим суппортом
и лицевой панелью. Монтаж на винтах или захватах

Комплекуются декоративными рамками (стр. 56)



6943 36



6942 62 + 6942 40



6942 61 + 6942 40



6942 71 + 6942 40



6942 90 + 6942 40



6953 31 + 6942 40



6956 07 + 6956 31



6942 89 + 6942 43



6956 08 + 6956 31



6943 37 + 6943 30



6943 39 + 6943 30



6953 20 + 6943 30



6953 32 + 6942 40



6956 28 + 6956 31

МЕХАНИЗМЫ VALENA™

Выключатели 10 AX – 250 В~

Выключатель

Белый 7744 01 **6942 60**

Слоновая кость 7743 01 **6956 00**

Алюминий 7701 01 **6943 36**

Переключатель на два направления

Белый 7744 06 **6942 62**

Слоновая кость 7743 06 **6956 02**

Алюминий 7701 06 **6943 38**

Переключатель промежуточный

Белый 7744 07 **6942 63**

Слоновая кость 7743 07 **6956 08**

Выключатель с подсветкой

Белый 7744 10 **6942 61**

Слоновая кость 7743 10 **6956 01**

Алюминий 7701 10 **6943 40**

Выключатель двухклавишный

Белый 7744 05 **6942 65**

Слоновая кость 7743 05 **6956 05**

Алюминий 7701 05 **6943 37**

Переключатель на два направления с подсветкой
Поставляется с зеленой лампой
0,5 мА – 230В~ Кат.№ 7758 97

Белый 7744 26 **6942 71**

Слоновая кость 7743 26 **6956 03**

Переключатель на два направления
двухклавишный

Белый 7744 08 **6942 66**

Слоновая кость 7743 08 **6956 04**

Алюминий 7701 08 **6943 39**

Выключатель двухклавишный с индикацией
Поставляется с оранжевой лампой
1 мА – 230В~ Кат.№ 7758 95

Белый 7744 45 **6942 78**

Слоновая кость 7743 45 **6956 06**

Переключатель на два направления
двухклавишный с подсветкой
Поставляется с зеленой лампой
0,5 мА – 230В~ Кат.№ 7758 90

Белый 7744 28 **6942 90**

Слоновая кость 7743 28 **6956 30**

Алюминий 7701 28 **6943 44**

Выключатели в сборе (лицевая панель + рамка)

Выключатель 10 AX - 250 В~

Белый 7744 01+ **6953 30**

Слоновая кость 7743 01+ **6953 20**

Выключатель с подсветкой

Белый 7744 10+ **6953 31**

Слоновая кость 7743 10+ **6953 21**

Выключатель двухклавишный

Белый 7744 05+ **6953 32**

Слоновая кость 7743 05+ **6953 22**

Кнопки 10 AX – 250 В~

Кнопка

Белый 7744 11 **6942 67**

Слоновая кость 7743 11 **6956 07**

Светорегуляторы 230 В~ – 50 Гц

Регулирование и управление поворотом рукоятки
40-400 Вт для ламп накаливания и галогенных 230 В~,
а также для низковольтных галогенных ламп с ферро-
магнитным трансформатором

Белый 7700 61 **6942 88**

Слоновая кость 7741 61 **6956 28**

Алюминий 7702 61 **6943 48**

Кнопочные светорегуляторы
С кнопкой вкл./выкл.
кнопка +/- для регулировки яркости
40-600 Вт для ламп накаливания и галогенных 230 В~,
а также для низковольтных галогенных ламп с ферро-
магнитным трансформатором

Белый 7700 74 **6942 89**

Слоновая кость 7741 74 **6956 29**

ВАЖНО ЗНАТЬ!

- При установке светорегулятора в тонкие перегородки (ГКЛ, ГВЛ, фанера и т.п.) максимальная мощность снижается на 15%
- При расчете мощности следует учитывать мощность потерь ферромагнитного трансформатора (до 25%). Например, для трансформатора 150 ВА и трех ламп по 50 Вт суммарная мощность составляет 187,5 ВА.

* Кат. № Общего Каталога Legrand

** Кат. № со специальным стикером для продажи в магазинах

УСТАНОВОЧНОЕ ЭЛЕКТРООБОРУДОВАНИЕ

Valena™

Механизмы оснащены металлическим суппортом
и лицевой панелью. Монтаж на винтах или захватах

Комплектуются декоративными рамками (стр. 56)



6942 74



6953 29 + 6956 31



6953 26 + 6956 31



6949 92 + 6942 40



6956 24 + 6956 31



6956 18 + 6956 31



6942 77 + 6942 40



6953 27

МЕХАНИЗМЫ VALENA™ (продолжение)

Телефонные розетки

Самозачищающиеся контакты.

Способ монтажа – поворот контактного механизма на 1/4 оборота

RJ 11 – 4 контакта – 1 выход

	Кат. №*	Кат. №**
Белый	7744 38	6942 74
Слоновая кость	7743 38	6956 22
Алюминий	7701 38	6943 47
Белый	7744 39	6942 75

RJ 11 – 4 контакта – 2 выхода

Двойная розетка RJ 45 Кат. 5е + UTP RJ 11

Белый	7700 80	6953 39
Слоновая кость	7741 80	6953 29

Телефонные розетки в сборе (лицевая панель + рамка)

Самозачищающиеся контакты.

Способ монтажа – поворот контактного механизма на 1/4 оборота

RJ 11 – 4 контакта – 1 выход

Белый	7744 38+ 7744 51	6953 36
Слоновая кость	7743 38+ 7743 51	6953 26

Информационные розетки

Розетки быстрого подключения – без применения спец. инструмента.

Контакты, маркированные двойными цветовыми кодами

RJ 45 UTP Кат. 5е – 2 выхода – монтаж на захватах

Белый	7742 31	6942 92
Слоновая кость	7741 31	6956 26

RJ 45 UTP Кат. 5е – 1 выход – монтаж на винтах

Белый	7742 38	6942 86
Слоновая кость	7741 38	6956 24
Алюминий	7702 38	6943 34

Телевизионные розетки – 2400 МГц

Для штекеров диаметром 9,5 мм

Топология – звезда

Затухание ≤ 1,5 дБ

Белый	7744 29	6942 84
Слоновая кость	7743 29	6956 18
Алюминий	7701 29	6943 45

Топология – шлейф, оконечная

Затухание ≤ 10 дБ

Белый	7744 30	6942 76
Слоновая кость	7743 30	6956 17
Алюминий	7701 30	6943 49

Топология – шлейф, проходная

Затухание ≤ 14 дБ

Белый	7744 31	6942 91
Слоновая кость	7743 31	6956 25
Алюминий	7701 31	6943 46

Телевизионные розетки – TV-R-SAT – 2400 МГц

Оснащены механизмом быстрого подключения
(не требуется зачистка проводящей части кабеля)

TV штекер 5 – 862 МГц

FM гнездо 87,5 – 108 МГц

SAT (IF1 + IF2) 950 – 2400 МГц

Подключение – звезда

Затухание ≤ 1,5 дБ

Белый	7744 35	
Слоновая кость	7743 35	
Белый	7744 36	6942 77
Слоновая кость	7743 36	6956 19
Белый	7744 37	
Слоновая кость	7743 37	

Телевизионные розетки в сборе (лицевая панель + рамка)

Для штекеров диаметром 9,5 мм

Одиночная TV розетка – 2400 МГц

Подключение – звезда

Затухание ≤ 1,5 дБ

Белый	7744 29+ 7744 51	6953 37
Слоновая кость	7743 29+ 7743 51	6953 27

* Кат. № Общего Каталога Legrand

** Кат. № со специальным стикером для продажи в магазинах

УСТАНОВОЧНОЕ ЭЛЕКТРООБОРУДОВАНИЕ

Valena™

Механизмы оснащены металлическим суппортом
и лицевой панелью. Монтаж на винтах или захватах

Комплектуются декоративными рамками (стр. 56)



6943 42



6956 11 + 6956 31



6942 80 + 6942 40



6943 43 + 6943 30



6942 70 + 6942 40



6956 15 + 6956 31



6953 33 + 6942 40



6953 24 + 6956 31



6953 35 + 6942 40



6956 16



6956 21 + 6956 31

МЕХАНИЗМЫ VALENA™ (продолжение)

Розетки 10/16 А – 250 В~

IP 2
Монтаж на винтах и захватах
Зажимы: 2,5 мм²
Розетка 2К, 16 А винтовые зажимы

Розетка 2К+3, винтовые зажимы

Розетка 2К+3 с защитными шторками

Розетка 2К+3 с крышкой (откидной)

Розетки в сборе (лицевая панель + рамка)

Розетка 2К+3

Розетка 2К, 16 А винтовые зажимы

Розетка 2К+3, винтовые зажимы

Розетка 2К+3 с защитными шторками

Розеточные блоки

Встроенный монтаж в одноместной монтажной коробке
диаметром 60мм

Поставляются в сборе (лицевая панель и рамка)

Розеточный блок 2 х 2К+3
Винтовые зажимы

Розеточный блок 2 х 2К+3 с защитными шторками
Винтовые зажимы

Розетки для колонок

Оборудована коннекторами стандарта DIN 41 529
Для проводников сечением 0,75 – 5 мм²

Винтовые зажимы

Двойная розетка для колонок

Кат. №*

Кат. №**

Белый 7744 16 6942 68

Слоновая кость 7743 16 6956 11

Алюминий 7701 16 6943 41

Белый 7744 20 6942 80

Слоновая кость 7743 20 6956 12

Алюминий 7701 20 6943 42

Белый 7744 21 6942 69

Слоновая кость 7743 21 6956 13

Алюминий 7701 21 6943 43

Белый 7744 22 6942 70

Слоновая кость 7743 22 6956 14

Белый 7744 23 6942 81

Слоновая кость 7743 23 6956 15

Белый 7744 16+ 7744 51 6953 33

Слоновая кость 7743 16+ 7743 51 6953 23

Белый 7744 20+ 7744 51 6953 34

Слоновая кость 7743 20+ 7743 51 6953 24

Белый 7744 21+ 7744 51 6953 35

Слоновая кость 7743 21+ 7743 51 6953 25

Белый 7744 00 6942 72

Слоновая кость 7743 70 6956 16

Алюминий 7701 00 6943 35

Белый 7744 27 6942 82

Белый 7744 24 6942 83

Слоновая кость 7743 24 6956 21

* Кат. № Общего Каталога Legrand

** Кат. № со специальным стикером для продажи в магазинах

УСТАНОВОЧНОЕ ЭЛЕКТРООБОРУДОВАНИЕ

Valena™ Декоративные рамки



6943 30



6942 60 + 6942 40
Белый



6942 89 + 6942 43
Белый/Кристалл



6956 00 + 6957 56
Терра



6943 36 + 6943 30
Алюминий



6956 00 + 6956 31
Слоновая кость



6956 00 + 6957 51
Модерн



6956 00 + 6957 61
Кантри

РАМКИ VALENA™

Рамки Valena – цвет Белый

	Кат. №*	Кат. №**
1 пост	7744 51	6942 40
2 поста, горизонтальный монтаж	7744 52	6942 41
3 поста, горизонтальный монтаж	7744 53	6942 42
4 поста, горизонтальный монтаж	7744 54	6942 55
2 поста, вертикальный монтаж	7744 56	6942 56
3 поста, вертикальный монтаж	7744 57	6942 57
4 поста, вертикальный монтаж	7744 58	6942 58

Рамки Valena – цвет Слоновая Кость

	Кат. №*	Кат. №**
1 пост	7743 51	6956 31
2 поста, горизонтальный монтаж	7743 52	6956 32
3 поста, горизонтальный монтаж	7743 53	6956 33
4 поста, горизонтальный монтаж	7743 54	6956 34
2 поста, вертикальный монтаж	7743 56	6956 35
3 поста, вертикальный монтаж	7743 57	6956 36
4 поста, вертикальный монтаж	7743 58	6942 59

Рамки Valena – цвет Белый / Кристалл

	Кат. №*	Кат. №**
1 пост	7744 61	6942 43
2 поста, горизонтальный монтаж	7744 62	6942 44
3 поста, горизонтальный монтаж	7744 63	6942 45

Рамки Valena – цвет Модерн

	Кат. №*	Кат. №**
1 пост	7700 01	6957 51
2 поста, горизонтальный монтаж	7700 02	6957 52
3 поста, горизонтальный монтаж	7700 03	6957 53
4 поста, горизонтальный монтаж	7700 04	6957 54

Рамки Valena – цвет Терра

	Кат. №*	Кат. №**
1 пост	7700 11	6957 56
2 поста, горизонтальный монтаж	7700 12	6957 57
3 поста, горизонтальный монтаж	7700 13	6957 58
4 поста, горизонтальный монтаж	7700 14	6957 59

Рамки Valena – цвет Кантри

	Кат. №*	Кат. №**
1 пост	7700 21	6957 61
2 поста, горизонтальный монтаж	7700 22	6957 62
3 поста, горизонтальный монтаж	7700 23	6957 63
4 поста, горизонтальный монтаж	7700 24	6957 64

Рамки Valena – цвет Алюминий

	Кат. №*	Кат. №**
1 пост	7701 51	6943 30
2 поста, горизонтальный монтаж	7701 52	6943 31
3 поста, горизонтальный монтаж	7701 53	6943 32
4 поста, горизонтальный монтаж	7701 54	6943 33

* Кат. № Общего Каталога Legrand

** Кат. № со специальным стикером для продажи в магазинах

УСТАНОВОЧНОЕ ЭЛЕКТРООБОРУДОВАНИЕ

Suno™

Механизмы оснащены металлическим суппортом
и лицевой панелью. Монтаж на винтах или захватах

Комплекуются декоративными рамками



6956 59



6956 62 + 6956 71



6957 03 + 6957 21



6956 68 + 6956 71



6956 55 + 6956 71



6956 69 + 6956 71



6956 71 + 6956 71



6942 02



6956 58 + 6956 71



6942 87 + 6956 71



6957 07 + 6957 21



6957 01 + 6957 21



6957 21 + 6957 21

МЕХАНИЗМЫ SUNO™

Выключатели 10 AX – 250 В~

Выключатель	Белый	7740 01	6956 59
	Слоновая кость	7746 01	6957 12
Выключатель двухклавишный	Белый	7740 05	6956 62
	Слоновая кость	7746 05	6957 04
Переключатель на два направления	Белый	7740 06	6956 60
	Слоновая кость	7746 06	6957 00
Переключатель на два направления двухклавишный	Белый	7740 08	6956 61
	Слоновая кость	7746 08	6957 02
Переключатель на два направления с подсветкой	Белый	7740 26	6956 58
	Слоновая кость	7746 26	6957 18

Выключатели кнопочные 10 AX – 250 В~

Кнопка	Белый	7740 11	6956 63
	Слоновая кость	7746 11	6957 03

Светорегуляторы 220 В~ – 50 Гц

Регулирование и управление поворотом рукоятки
40-400 Вт для ламп накаливания и галогенных 220В~,
а также для низковольтных галогенных ламп с ферро-
магнитным трансформатором

ВАЖНО ЗНАТЬ!

- При установке светорегулятора в тонкие перегородки (ГКЛ, ГВЛ, фанера и т.п.) максимальная мощность снижается на 15%
- При расчете мощности следует учитывать мощность потерь ферромагнитного трансформатора (до 25%). Например, для трансформатора 150 ВА и трех ламп по 50 Вт суммарная мощность составляет 187,5 ВА.

Телефонные розетки

RJ 11 – 1 выход	Белый	7740 38	6956 68
	Слоновая кость	7746 38	6957 07

Информационные розетки

RJ 45 UTP Кат. 5е – 1 выход	Белый	7740 72	6956 55
	Слоновая кость	7746 72	6957 15

Телевизионные розетки

Подключение – звезда	Белый	7740 97	6957 10
Затухание 1,5 дБ	Слоновая кость	7746 97	6957 11

Розетки 10/16 А – 250 В~

Монтаж на винтах и захватах			
Розетка 2К	Белый	7740 16	6956 65
	Слоновая кость	7746 16	6957 05
Розетка 2К+3	Белый	7740 20	6956 69
	Слоновая кость	7746 20	6957 13
Розетка 2К+3 с защитными шторками	Белый	7740 21	6956 66
	Слоновая кость	7746 21	6957 01

Розеточные блоки

Встроенный монтаж в одноместной монтажной коробке диаметром 60 мм. Поставляются в сборе (лицевая панель и рамка)			
Розеточный блок 2 x 2К+3, с защитными шторками	Белый	7740 28	6942 02
	Слоновая кость	7746 28	6957 09

РАМКИ SUNO™

Для вертикального и горизонтального монтажа

Рамки Suno – цвет Белый

1 пост	7740 41	6956 71
2 поста	7740 42	6956 72
3 поста	7740 43	6956 73
4 поста	7740 44	6956 74

Рамки Suno – цвет Слоновая Кость

1 пост	7746 41	6957 21
2 поста	7746 42	6957 22
3 поста	7746 43	6957 23
4 поста	7746 44	6957 24

* Кат. № Общего Каталога Legrand

** Кат. № со специальным стикером для продажи в магазинах

УСТАНОВОЧНОЕ ЭЛЕКТРООБОРУДОВАНИЕ

Cariva™

Механизмы оснащены металлическим суппортом
и лицевой панелью. Монтаж на винтах или захватах

Комплекуются декоративными рамками (стр. 59)



6959 30



6959 01 + 6959 61



6959 04 + 6959 61



6959 05 + 6959 61



6959 08 + 6959 61



6959 15 + 6959 61



6959 17 + 6959 61



6959 18



6959 31 + 6959 62



6959 34 + 6959 62



6959 32 + 6959 62



6959 38 + 6959 62



6959 45 + 6959 62



6959 46 + 6959 62



6958 48

МЕХАНИЗМЫ CARIVA™

Выключатели 10 АХ – 250 В~

Выключатель	Белый	7736 56	6959 30
	Слоновая кость	7737 56	6959 00
Переключатель на два направления	Белый	7736 57	6959 32
	Слоновая кость	7737 57	6959 02
Выключатель двухклавишный	Белый	7736 58	6959 34
	Слоновая кость	7737 58	6959 04
Выключатель с индикацией	Белый	7736 10	6959 31
	Слоновая кость	7737 10	6959 01
Переключатель на два направления с подсветкой	Белый	7736 26	6959 33
	Слоновая кость	7737 26	6959 03

Выключатели кнопочные 10 АХ – 250 В~

Кнопка	Белый	7736 11	6959 35
	Слоновая кость	7737 11	6959 05

Светорегуляторы 230 В~

Регулирование и управление поворотом рукоятки 40 – 300 Вт. Для ламп накаливания и галогенных 220В, а также для низковольтных галогенных ламп с ферромагнитным трансформатором

ВАЖНО ЗНАТЬ!

- При установке светорегулятора в тонкие перегородки (ГКЛ, ГВЛ, фанера и т.п.) максимальная мощность снижается на 15%
- При расчете мощности следует учитывать мощность потерь ферромагнитного трансформатора (до 25%). Например, для трансформатора 150 ВА и трех ламп по 50 Вт суммарная мощность составляет 187,5 ВА.

Телефонные розетки

RJ 11 – 1 выход	Белый	7736 38	6959 50
	Слоновая кость	7737 38	6959 20
RJ 11 – 2 выхода	Белый	7736 39	6959 51
	Слоновая кость	7737 39	6959 21

Информационные розетки

RJ 45/RJ 11 UTP Кат. 6 – Сборная	Белый	7736 41	6959 54
	Слоновая кость	7737 41	6959 24

Телевизионные розетки – одиночные – 2400 МГц

Топология – звезда	Белый	7736 78	6959 56
Затухание ≤ 1,5 дБ	Слоновая кость	7737 78	6959 26

Телевизионные розетки – TV-R-SAT – 2150 МГц

Топология – звезда	Белый	7736 35	6959 57
4 – 2150 МГц	Слоновая кость	7737 35	6959 27
Затухание ≤ 1,5 дБ			

Моноблоки

3-постовой блок включает:
Выключатель 10А +
выключатель двухклавишный 10А +
розетка 2К+3 16А

Розетки 16 А – 250 В~

Розетка 2К	Белый	7736 16	6959 45
	Слоновая кость	7737 16	6959 15
Розетка 2К+3	Белый	7736 59	6959 46
	Слоновая кость	7737 59	6959 16
Розетка 2К+3 с защитными шторками	Белый	7736 21	6959 47
	Слоновая кость	7737 21	6959 17

Розеточные блоки

Встроенный монтаж в одноместной монтажной коробке диаметром 60 мм
Поставляются в сборе (лицевая панель и рамка)
Розеточный блок 2 x 2К+3

	Белый	7736 27	6959 48
	Слоновая кость	7737 27	6959 18

* Кат. № Общего Каталога Legrand

** Кат. № со специальным стикером для продажи в магазинах

УСТАНОВОЧНОЕ ЭЛЕКТРООБОРУДОВАНИЕ

Cariva™ Декоративные рамки



6959 62
Белый



6959 61 + 6959 00



6959 71



6959 63 + 6959 30



6959 73



6959 64 + 6959 30



6959 65 + 6959 30



6959 75



6959 66 + 6959 30



6959 74



7736 96



7737 96



7736 97



7737 97

РАМКИ CARIVA™

Для вертикального и горизонтального монтажа

Рамки Cariva – цвет Белый

	Кат. №*	Кат. №**
1 пост	7736 60	6959 62
2 поста	7736 52	6959 72
3 поста	7736 53	6959 82
4 поста	7736 54	6959 92

Рамки Cariva – цвет Слоновая Кость

1 пост	7737 60	6959 61
2 поста	7737 52	6959 71
3 поста	7737 53	6959 81
4 поста	7737 54	6959 91

Рамки Cariva – цвет Матовое золото

1 пост	7736 61	6959 63
2 поста	7736 62	6959 73
3 поста	7736 63	6959 83
4 поста	7736 64	6959 93

Рамки Cariva – цвет Алюминий

1 пост	7736 71	6959 64
2 поста	7736 72	6959 74
3 поста	7736 73	6959 84
4 поста	7736 74	6959 94

Рамки Cariva – цвет Песок

1 пост	7736 81	6959 65
2 поста	7736 82	6959 75
3 поста	7736 83	6959 85
4 поста	7736 84	6959 95

Рамки Cariva – цвет Жемчужно-серый

1 пост	7736 91	6959 66
2 поста	7736 92	6959 76
3 поста	7736 93	6959 86
4 поста	7736 94	6959 96

Коробки накладного монтажа

Коробка накладного монтажа для механизмов
Глубина 25 мм., поставляется с винтами

Коробка накладного монтажа для розеток
Глубина 36 мм., поставляется с винтами

Белый	7736 96	
Слоновая кость	7737 96	
Белый	7736 97	
Слоновая кость	7737 97	

* Кат. № Общего Каталога Legrand

** Кат. № со специальным стикером для продажи в магазинах



770 10



770 12



772 11



786 61



676 66



676 68

МЕХАНИЗМЫ MOSAIC™

Выключатели 10 AX – 250 В~

Выключатель 10 AX, цвет Белый

2 модуля 770 10

Переключатель на 2 направления 10 AX

2 модуля 770 12

со светодиодной подсветкой⁽¹⁾

Механизм переключателя имеет зажимы для подключения к нейтрали. Необходим для реализации индикации.

⁽¹⁾ Для функции индикации исп. модуль Кат. № 676 68; для функции подсветки исп. модуль Кат. № 676 66 на 230 В~, а также Кат. № 676 67 на 12, 24 и 48 В~

Розетки для всех типов суппортов

Немецкий стандарт

Для монтажа во встраиваемые и накладные монтажные коробки, напольные коробки, колонны, блоки розеток и настольные блоки

Подключение безвинтовыми зажимами

Розетка 2K + 3

2 модуля 772 10

Розетка 2K + 3. С защитными шторками

2 модуля 772 11

Розетки RJ 45

Розетка RJ 45 Кат. 6 UTP – 8 контактов

2 модуля 786 61

МОДУЛЬ ИНДИКАЦИИ И ПОДСВЕТКИ

Подключение прямым монтажом

Светодиоды (не требующие технического ухода). Цвет белый

Модули подсветки

Модуль 220 В~, 230 В~, потребление 0,15 мА

676 66

Модуль 12 В~ – 24 В~ – 48 В~

676 67

Потребление при постоянном токе:

12 В~ – 0,2 мА; 24 В~ – 0,9 мА; 48 В~ – 2,7 мА

Потребление при переменном токе:

12 В~ – 0,4 мА; 24 В~ – 1,2 мА; 48 В~ – 3,7 мА

Модули индикации

Модуль 220 В~, 230 В~, потребление 3 мА

676 68

* Кат. № Общего Каталога Legrand

** Кат. № со специальным стикером для продажи в магазинах

УСТАНОВОЧНОЕ ЭЛЕКТРООБОРУДОВАНИЕ

Mosaic™



788 02



788 04



788 06



788 22



788 23



802 51



802 52



802 53

РАМКИ MOSAIC™

Цвет Белый

Рамка 2 модуля, крепится на суппорте Кат. № 802 51

Кат. №*

Кат. №**

788 02

Рамка 2x2 модуля, крепится на суппорте Кат. № 802 52
Горизонтальный монтаж

788 04

Рамка 2x2 модуля, крепится на суппорте Кат. № 802 52
Вертикальный монтаж

788 22

Рамка 3x2 модуля, крепится на суппорте Кат. № 802 53
Горизонтальный монтаж

788 06

Рамка 3x2 модуля, крепится на суппорте Кат. № 802 53
Вертикальный монтаж

788 23

СУППОРТЫ MOSAIC™

Все суппорты поставляются с крышками, защищающими от попадания штукатурки

Суппорт 2 модуля

802 51

Суппорт 2x2 модуля, горизонтальный или вертикальный монтаж

802 52

Суппорт 3x2 модуля, горизонтальный или вертикальный монтаж

802 53

* Кат. № Общего Каталога Legrand

** Кат. № со специальным стикером для продажи в магазинах

УСТАНОВОЧНОЕ ЭЛЕКТРООБОРУДОВАНИЕ

Plexo™ – в комплекте

Механизмы оснащены автоматическими клеммами
Степень защиты IP 55 – IK 07



Накладной
монтаж



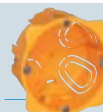
Встроенный
монтаж



Цвета: серый
или белый



Цвета: серый
или белый



* Механизмы серии Plexo устанавливаются
в монтажные коробки серии Batibox (стр. 63)



697 09



697 33

PLEXO™ – НАКЛАДНОЙ МОНТАЖ

Поставляются в комплекте с монтажными коробками
и двумя мембранными сальниками

Выключатели 10 AX – 250 В~

Одноклавишный переключатель
на два направления

Серый

697 09

Двухклавишный переключатель
на два направления

Серый

697 15

Розетки 16 А – 250 В~

Розетка 2К+3, винтовые зажимы

Серый

697 33



698 11



698 55

PLEXO™ – ВСТРАИВАЕМЫЙ МОНТАЖ

Переключатели 10 AX – 250 В~

Одноклавишный переключатель
на два направления

Серый

698 11

Белый

698 51

Двухклавишный переключатель
на два направления

Белый

698 55

Розетки 16 А – 250 В~

Розетка 2К+3, винтовые зажимы

Серый

698 33

Белый

698 69



698 33



698 69

* Кат. № Общего Каталога Legrand

** Кат. № со специальным стикером для продажи в магазинах

УСТАНОВОЧНОЕ ЭЛЕКТРООБОРУДОВАНИЕ

Oteo™ – в комплекте

Степень защиты IP2X. Монтажные коробки Batibox™



860 01



860 29




860 33




860 40



860 42



800 41



800 42



801 41



801 42

МЕХАНИЗМЫ ОТЕО™. СТЕПЕНЬ ЗАЩИТЫ IP2X

Выключатели 10 АХ – 250 В~

Переключатель на два направления
Двухклавишный переключатель

Белый
Белый

860 01
860 20

Розетки 16 А – 250 В~

Розетка 2К, с защитными шторками
Розетка 2К+3

Белый
Белый

860 22
860 29

Телефонные розетки

RJ 45 для цифровых телефонных линий / Интернет
8 контактов
Непосредственное подключение модема (Интернет)
Самозачищающиеся контакты
Способ монтажа – поворот контактного механизма
на 1/4 оборота
Клемма заземления – 2,5 мм²

Белый

860 33

Телевизионные розетки

Для штекеров диаметром 9,5 мм
Разъем спутникового телевидения "F"

Розетка TV – 2150 МГц
Топология – звезда
Затухание – 1,5 дБ

Белый RAL 9010

860 40

Розетка – TV-R-SAT – 2400 МГц

Для телевизионной и спутниковой антенн
с индивидуальным демодулятором
Позволяет принимать цифровые передачи
Топология – звезда
TV 5 – 68/120-862 МГц
FM 87,5 – 108 МГц
SAT 950 – 2150 МГц
Ослабление 2 дБ
Снабжен механизмом для подключения коаксиального
кабеля

Белый RAL 9010

860 42

МОНТАЖНЫЕ КОРОБКИ БАТИВОХ™

Встраиваемые монтажные коробки для электроустановочных изделий
немецкого стандарта серий Céliane™, Galea Life™, Valena™, Suno™,
Cariva™. Подходят для вертикального и горизонтального монтажа

Для сухих перегородок

1-местная монтажная коробка, глубина 40 мм
2-местная монтажная коробка, глубина 40 мм

800 41
800 42

Для кирпичных стен

1-местная монтажная коробка, глубина 40 мм
2-местная монтажная коробка, глубина 40 мм

801 41
801 42

* Кат. № Общего Каталога Legrand

** Кат. № со специальным стикером для продажи в магазинах

ОБОРУДОВАНИЕ ДЛЯ ПОДКЛЮЧЕНИЯ

Многорозеточные блоки



6958 43



6958 47



6958 26



6958 22



6958 36



6958 34



6958 24

Многорозеточные блоки «Комфорт и безопасность»

Оснащены выключателем с индикатором
Выключатель адаптирован для включения рукой или ногой
Конструкция подставок позволяет поворачивать блок в нужном направлении
Ресурс срабатывания механизма защитных шторок – более 10 000 подключений
Расстояние между 2-мя розетками оптимизировано для подключения зарядных устройств, трансформаторов и т.д.
Возможность крепления винтами к стене, мебели, рабочей поверхности 16А, макс. мощность 3 500 Вт при напряжении 230 В~
Поставляется с хомутом на липучке для связки проводов
Кабель 3 x 1,5 мм²

Блоки с индикатором перегрузки (Safe Control)

Оснащены:
– выключателем с индикатором
– стрелочным индикатором уровня нагрузки
– тепловой защитой от перегрузок

Розетки 4 X 2К + 3

Кабель 3 м

6958 43

Розетки 6 x 2К + 3

Кабель 3 м

6958 47

Многорозеточные блоки «Комфорт»

Оснащены выключателем с индикатором
Выключатель адаптирован для включения рукой или ногой
Конструкция подставок позволяет поворачивать блок в нужном направлении
Ресурс срабатывания механизма защитных шторок – более 10 000 подключений
Расстояние между 2-мя розетками оптимизировано для подключения зарядных устройств, трансформаторов и т.д.
Возможность крепления винтами к стене, мебели, рабочей поверхности 16А, макс. мощность 3 500 Вт при напряжении 230 В~
Поставляется с хомутом на липучке для связки проводов
Кабель 3 x 1,5 мм² или 1 мм²

Блоки «Комфорт» с кабелем

Розетки 3 X 2К + 3

Кабель 1,5 м

6958 21

Кабель 3 м

6958 22

Розетки 4 X 2К + 3

Кабель 1,5 м

6958 26

Кабель 3 м

6958 27

Розетки 5 X 2К + 3

Кабель 1,5 м

6958 31

Кабель 3 м

6958 32

Розетки 6 X 2К + 3

Кабель 1,5 м

6958 36

Кабель 3 м

6958 37

Блоки «Комфорт» без кабеля

Подключаются с помощью кабеля минимальным сечением 3 x 1,5 мм²

Розетки 3 X 2К + 3

6958 24

Розетки 4 X 2К + 3

6958 29

Розетки 5 X 2К + 3

6958 34

Розетки 6 X 2К + 3

6958 39

* Кат. № Общего Каталога Legrand

** Кат. № со специальным стикером для продажи в магазинах

ОБОРУДОВАНИЕ ДЛЯ ПОДКЛЮЧЕНИЯ

Многорозеточные блоки



6950 16



6950 07



6950 08



6950 17

Многорозеточные блоки

Позволяют подключать несколько приборов, оснащенных вилками с заземляющим контактом или без него: бытовые электроприборы класса I или II, светильники, компьютер, телевизор, звуковая трансляция hi-fi...
Ультра плоская форма блока позволяет устанавливать его под мебелью. Возможность крепления винтами к стене, мебели, рабочей поверхности, а также, с помощью аксессуара для упаковки, блок можно повесить.
Розетки повернуты на 90° для удобства подключения приборов.
Кабель длиной 1,5 м (3 x 1 мм²) или 3 м (3 x 1,5 мм²) или 5 м (3 x 1,5 мм²) 16А, макс. мощность 3500 Вт при напряжении 230 В~

Блоки с кабелем

Розетки 3 X 2К + 3	Кабель 1,5 м	6950 01
	Кабель 3 м	6950 02
	Кабель 5 м	6950 03
Розетки 4 X 2К + 3	Кабель 1,5 м	6950 06
	Кабель 3 м	6950 07
	Кабель 5 м	6950 08
Розетки 5 X 2К + 3	Кабель 1,5 м	6950 11
	Кабель 3 м	6950 12
	Кабель 5 м	6950 13
Розетки 6 X 2К + 3	Кабель 1,5 м	6950 16
	Кабель 3 м	6950 17
	Кабель 5 м	6950 18

Блоки без кабеля

Подключаются с помощью кабеля минимальным сечением 3 x 1,5 мм²

Розетки 3 X 2К + 3	6950 04
Розетки 4 X 2К + 3	6950 09
Розетки 5 X 2К + 3	6950 14
Розетки 6 X 2К + 3	6950 19

* Кат. № Общего Каталога Legrand

** Кат. № со специальным стикером для продажи в магазинах

ОБОРУДОВАНИЕ ДЛЯ ПОДКЛЮЧЕНИЯ

Многорозеточные адаптеры Соединительные разъемы



504 53



501 67



501 68



502 54



503 03



502 85



503 21



513 64



558 02



558 12



558 49

Многорозеточные адаптеры

Адаптеры 2K + 3

Адаптеры 2K + 3
Немецкий стандарт
Не оснащены защитными шторками

3 розетки 504 53

Разъемы

Резиновые разъемы 2 К

Диаметр стержней – 4 мм
Класс II (двойная изоляция)
Прямой выход для кабеля макс. диаметр 9 мм

Вилка

Черный 501 67

Розетка с выходом для кабеля

Черный 501 68

Пластиковые разъемы 2 К + 3 – 10/16 А Автоматический зажим кабеля

Для круглого кабеля сечением до 2,5 мм²
(макс. диаметр 11 мм)
Диаметр стержней – 4,8 мм

Боковой вход для кабеля

Белый 502 54

Пластиковые разъемы 2 К + 3 – 10/16 А Зажим кабеля на винтах

Для круглого кабеля сечением до 2,5 мм²
(макс. диам. 11 мм)
Диаметр стержней – 4,8 мм

Вилка французско-немецкий стандарт
(NF – VDE – SEBEC – ONE)

Боковой вход для кабеля

Белый 503 03

Вилка, оснащенная складывающимися ручками
для облегчения извлечения

Для круглого кабеля сечением до 1,5 мм²

Для оборудования класса I

Белый 502 85

Резиновые разъемы 2 К + 3 – 10/16 А Зажим кабеля на винтах

Для круглого кабеля сечением до 2,5 мм²
(макс. диаметр 12,5 мм)

Вилка влагозащищенная с крышкой (IP 44)

Черный 503 21

Розетка влагозащищенная (IP 40)

Черный 513 64

Силовые разъемы 32 А

Вилка 2K + 3, боковой вход для кабеля диаметром
от 6 мм до 20 мм

Белый 558 02

Розетка 2K + 3, с защитными шторками

Белый 558 12

Коробка для накладного монтажа 100 x 100 x 36 мм

Белый 558 49

* Кат. № Общего Каталога Legrand

** Кат. № со специальным стикером для продажи в магазинах

ОБОРУДОВАНИЕ ДЛЯ ПОДКЛЮЧЕНИЯ

Промышленные разъемы Р 17 Temptra. Щиты Р 17 Temptra Кнопочные посты Osmoz



576 11



574 34



575 14



576 72



577 10



589 38



566 41



242 12



577 13

Промышленные разъемы IP 44 16 A

Розетки накладные, наклонные

Могут монтироваться на лицевых панелях промышленных приборов

Розетка 2К+3, 200/250 В~

16 A 576 11

Розетка 3К+Н+3, 380/415 В~

16 A 576 23

Прямые вилки

Монтаж кабеля и закрытие крышки без дополнительного инструмента
Поставляются в разобранном виде

Вилка 2К+3, 200/250 В~

16 A 574 34

Вилка 3К+Н+3, 380/415 В~

16 A 574 39

Мобильные розетки

Монтаж кабеля и закрытие крышки без дополнительного инструмента
Поставляются в разобранном виде

Розетка 2К+3, 200/250 В~

16 A 575 14

Вилка 3К+Н+3, 380/415 В~

16 A 575 19

Встраиваемые розетки

Розетки для бытового использования (немецкий стандарт, защитные шторки)
IP 54 при закрытой крышке, IP 44 – при подключенной вилке
Материал: пластик. Самозатухание: 850°C

Розетка 2К+3, 250 В~
Синего цвета, может монтироваться на лицевую панель комбинированного щитка Р17

576 72

Промышленные разъемы IP 66/67 16 A

Монтаж кабеля и закрытие крышки без дополнительного инструмента
Поставляются в разобранном виде

Прямые вилки

Вилка 2К+3, 200/250 В~

16 A 563 03

Накладные розетки

Розетка 2К+3, 200/250 В~

16 A 576 51

Мобильные розетки

Розетка 2К+3, 200/250 В~

16 A 562 03

Щиты сборные

Промышленные коробки 220 мм – 441 мм

Основания для лицевых панелей 220 мм x 125 мм

Накладная коробка на 2 розетки 16 А, 220 мм x 125 мм

577 10

Накладная коробка на 2 розетки 16 А, 371 мм x 125 мм,
5 модульных аппарата защиты

589 38

Лицевые панели 220 мм x 125 мм

Панель на 2 розетки, 16А
Поставляется с заглушкой

577 13

Комбинированный щиток 16А

Щиток с рейкой DIN для модульной защиты
IK08, IP44, t° эксплуатации: от -20°C до + 100°C
125 мм x 280 мм

1 встроенная розетка 2К+3, 16 А, 250 В, с выключателем-рубильником

566 41

Кнопочные посты управления Osmoz

Пост управления в сборе с 1 кнопкой

Кнопка для аварийного отключения
с грибовидной головкой диам. 40 мм
с возврат поворотом + контакт Н.З.

242 12

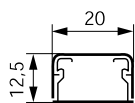
Пост управления в сборе с 2 кнопками ВКЛ/ВЫКЛ

Основание с серой крышкой
1 кнопка с пружинным возвратом, зеленая,
с маркировкой «I» + контакт Н.О.
1 кнопка с пружинным возвратом, красная,
с маркировкой «О» + контакт Н.З.

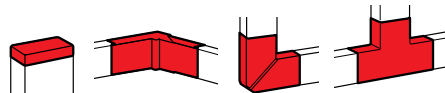
242 30

* Кат. № Общего Каталога Legrand

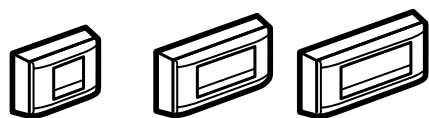
** Кат. № со специальным стикером для продажи в магазинах



300 08



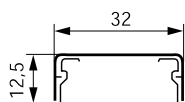
312 02 302 21 302 23 302 24



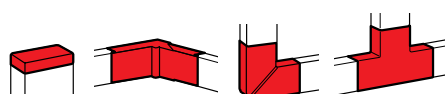
316 11 316 13 316 14



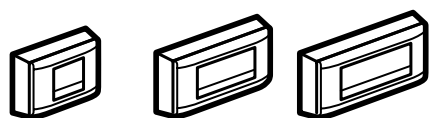
316 40 317 01 317 02 317 03



300 15



312 03 302 51 302 53 302 54



316 11 316 13 316 14



316 41 317 01 317 02 317 03

МИНИ-ПЛИНТУСЫ DLPLUS СЕЧЕНИЕМ 20 × 12,5, ЦВЕТ БЕЛЫЙ

Система с охватывающей крышкой
Соответствуют НПБ-246-97

Плинтус без центральной перегородки

Длина 2,10 м

Кат. №*

Кат. №**

300 08

Аксессуары

Заглушка торцевая

312 02

Угол внутренний/внешний переменный

302 21

Угол плоский переменный

302 23

Т-образное ответвление

302 24

Рамки Mosaic, цвет Белый

Для монтажа на мини-плинтусы. Поставляются с разделительной перегородкой и суппортом для электроустановочных изделий
Монтаж вертикально и горизонтально

Рамка 2 модуля

316 11

Рамка 4 модуля

316 13

Рамка 6 модулей

316 14

Адаптер для монтажа на торце мини-плинтуса

316 40

Адаптер для монтажа рамки арт. 316 11

317 01

Адаптер для монтажа рамки арт. 316 13

317 02

Адаптер для монтажа рамки арт. 316 14

317 03

МИНИ-ПЛИНТУСЫ DLPLUS СЕЧЕНИЕМ 32 × 12,5, ЦВЕТ БЕЛЫЙ

Система с охватывающей крышкой
Соответствуют НПБ-246-97

Плинтус без центральной перегородки

Длина 2,10 м

300 15

Аксессуары

Заглушка торцевая

312 03

Угол внутренний/внешний переменный

302 51

Угол плоский переменный

302 53

Т-образное ответвление

302 54

Рамки Mosaic, цвет Белый

Для монтажа на мини-плинтусы. Поставляются с разделительной перегородкой и суппортом для электроустановочных изделий
Монтаж вертикально и горизонтально

Рамка 2 модуля

316 11

Рамка 4 модуля

316 13

Рамка 6 модулей

316 14

Адаптер для монтажа на торце мини-плинтуса

316 41

Адаптер для монтажа рамки арт. 316 11

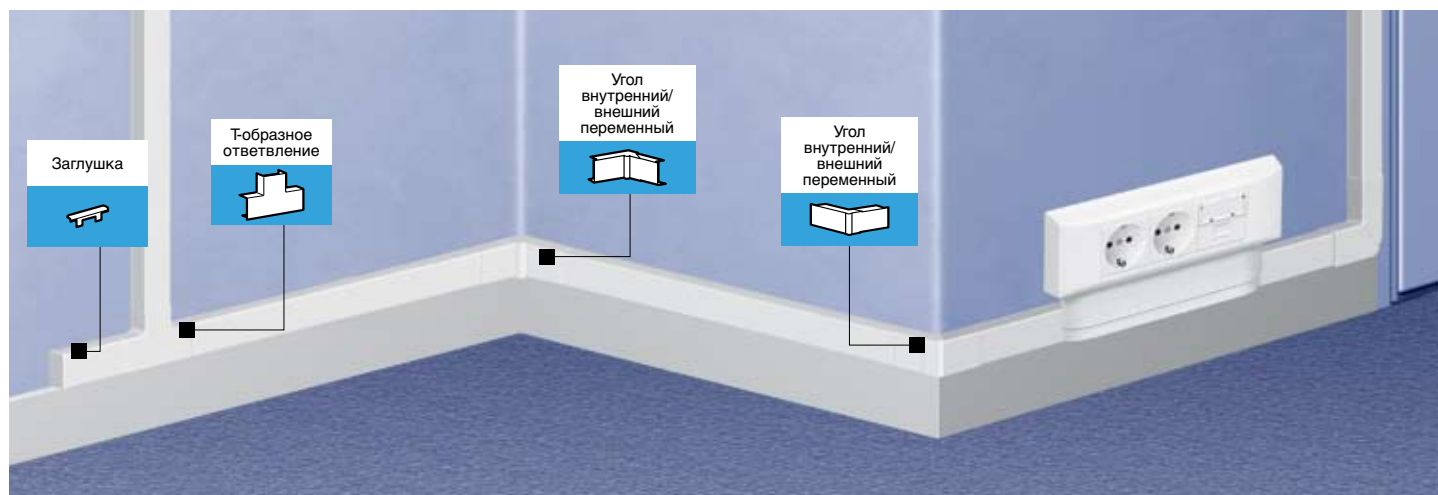
317 01

Адаптер для монтажа рамки арт. 316 13

317 02

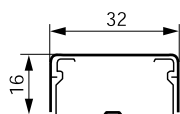
Адаптер для монтажа рамки арт. 316 14

317 03

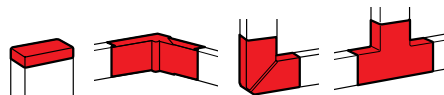


МОНТАЖНОЕ ОБОРУДОВАНИЕ

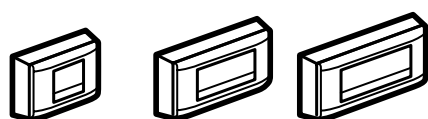
Мини-плинтусы DLPlus



308 04



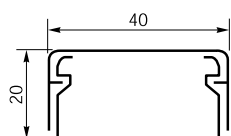
312 07 333 25 333 27 333 30



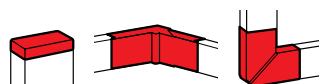
316 11 316 13 316 14



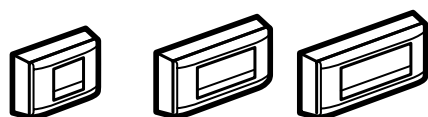
316 41 317 04 317 05 317 06



300 27



312 11 302 81 302 83



316 11 316 13 316 14



316 47 317 07 317 08 317 09

МИНИ-ПЛИНТУСЫ DLPLUS СЕЧЕНИЕМ 32 × 16, ЦВЕТ БЕЛЫЙ

Система с охватывающей крышкой
Соответствуют НПБ-246-97

Плинтус без центральной перегородки

Длина 2,10 м

Кат. №*

Кат. №**

Аксессуары

Заглушка торцевая

312 07

Угол внутренний/внешний переменный

333 25

Угол плоский переменный

333 27

Т-образное ответвление

333 30

Рамки Mosaic, цвет Белый

Для монтажа на мини-плинтусы. Поставляются с разделительной перегородкой и суппортом для электроустановочных изделий
Монтаж вертикально и горизонтально

Рамка 2 модуля

316 11

Рамка 4 модуля

316 13

Рамка 6 модулей

316 14

Адаптер для монтажа на торце мини-плинтуса

316 41

Адаптер для монтажа рамки арт. 316 11

317 04

Адаптер для монтажа рамки арт. 316 13

317 05

Адаптер для монтажа рамки арт. 316 14

317 06

МИНИ-ПЛИНТУСЫ DLPLUS СЕЧЕНИЕМ 40 × 20, ЦВЕТ БЕЛЫЙ

Система с охватывающей крышкой
Соответствуют НПБ-246-97

Плинтус без центральной перегородки

Длина 2,10 м

300 27

Аксессуары

Заглушка торцевая

312 11

Угол внутренний/внешний переменный

302 81

Угол плоский переменный

302 83

Рамки Mosaic, цвет Белый

Для монтажа на мини-плинтусы. Поставляются с разделительной перегородкой и суппортом для электроустановочных изделий
Монтаж вертикально и горизонтально

Рамка 2 модуля

316 11

Рамка 4 модуля

316 13

Рамка 6 модулей

316 14

Адаптер для монтажа на торце мини-плинтуса

316 47

Адаптер для монтажа рамки арт. 316 11

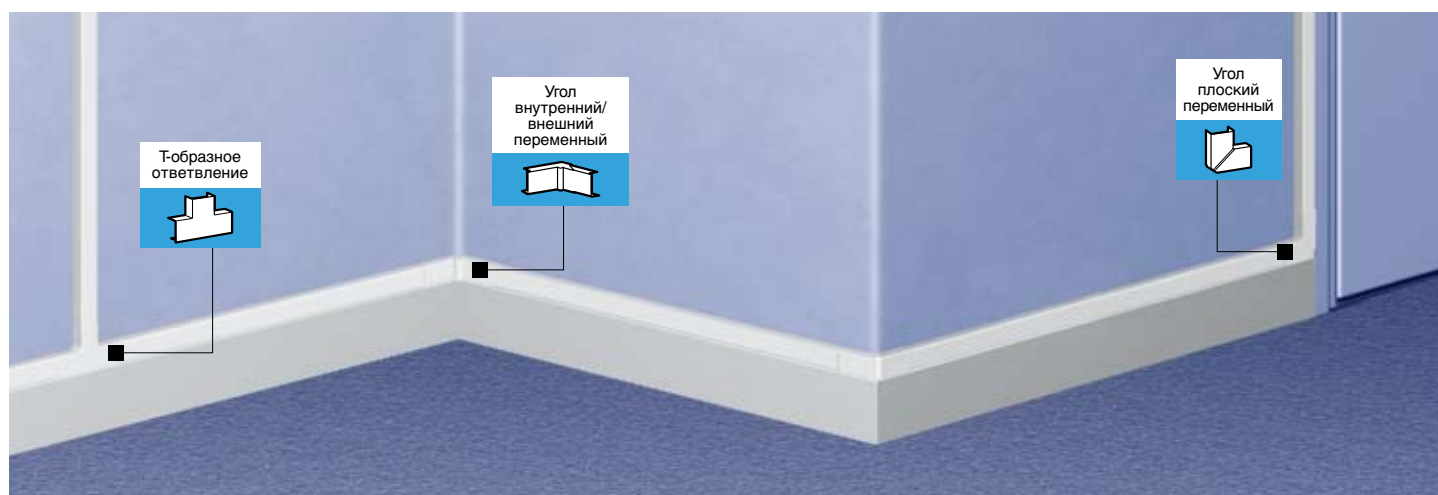
317 07

Адаптер для монтажа рамки арт. 316 13

317 08

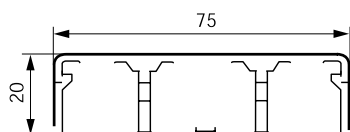
Адаптер для монтажа рамки арт. 316 14

317 09

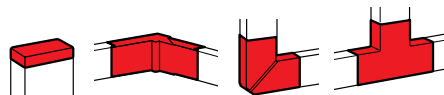


МОНТАЖНОЕ ОБОРУДОВАНИЕ

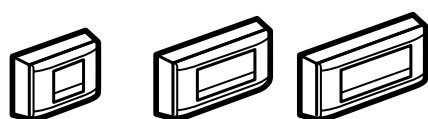
Мини-плинтусы DLPlus



300 33



303 00 303 01 303 02 303 03



316 11 316 13 316 14



316 48 317 07 317 08 317 09



109 52 109 54



109 56 109 58

МИНИ-ПЛИНТУСЫ DLPLUS СЕЧЕНИЕМ 75 × 20, ЦВЕТ БЕЛЫЙ

Система с охватывающей крышкой
Соответствуют НПБ-246-97

Плинтус без центральной перегородки

Длина 2,10 м

Кат. №*

Кат. №**

Аксессуары

Заглушка торцевая

303 00

Угол внутренний/внешний переменный

303 01

Угол плоский переменный

303 02

Т-образное ответвление

303 03

Рамки Mosaic, цвет Белый

Для монтажа на мини-плинтусы. Поставляются с разделительной перегородкой и суппортом для электроустановочных изделий
Монтаж вертикально и горизонтально

Рамка 2 модуля

316 11

Рамка 4 модуля

316 13

Рамка 6 модулей

316 14

Адаптер для монтажа на торце мини-плинтуса

316 48

Адаптер для монтажа рамки арт. 316 11

317 07

Адаптер для монтажа рамки арт. 316 13

317 08

Адаптер для монтажа рамки арт. 316 14

317 09

СУППОРТЫ MOSAIC ДЛЯ МОНТАЖА ОБОРУДОВАНИЯ

Суппорты монтируются на защелках в кабель-каналы и колонны
Поставляются с декоративной рамкой. Крышка – 65 мм. Цвет Белый

Суппорт 2 модуля

109 52

Суппорт 4 модуля

109 54

Суппорт 6 модуля

109 56

Суппорт 8 модуля

109 58

МОНТАЖНОЕ ОБОРУДОВАНИЕ

Кабель-каналы DLP-D Распределительные коробки



Магистральные мини-каналы DLP-D

Серия кабель-каналов DLP-D предназначена для прокладки магистральных и горизонтальных кабелей.

Существенно сокращается время монтажа, благодаря заранее просверленным отверстиям (Ø5 мм) на задней стенке короба.

— гладкий матовый материал (PVC) белого цвета не желтеет со временем

— нет охватывающей крышки

— безупречная посадка аксессуаров

— один каталожный номер для трех функций

ПРОФИЛИ			ПЕРЕГОРОДКА	АКСЕССУАРЫ			
Сечение (мм)	2 м (поставляются с крышкой)		Внутренняя перегородка 	Заглушка 	Внутренний угол 	Внешний угол 	Плоский угол и ответвление 
20 x 10	Кат. №	6363 01	-	6364 10	6364 10	6364 10	6364 13
16 x 16	Кат. №	6363 00	6363 16	6364 00	6364 00	6364 00	6364 03
25 x 16	Кат. №	6363 02	6363 16	6364 20	6364 20	6364 20	6364 23
40 x 16	Кат. №	6363 06	6363 16	6364 60	6364 60	6364 60	6364 63



921 00

Распределительные коробки PLEXO

IP55 - IK 07, серый RAL 7035

Рабочая t°: - 25C° — + 40 C°, Самозатухание до 650 C°

Кабельные вводы с мембранным уплотнителем

Коробки круглые влагозащитные

Используются винты диам. 5мм. Крышка крепится к корпусу с помощью скобы.
4 кабельных ввода

	Кат. №*	Кат. №**
60 мм x 40 мм	921 00	6943 65
70 мм x 45 мм	921 01	6943 66

* Кат. № Общего Каталога Legrand

** Кат. № со специальным стикером для продажи в магазинах

Знать больше – значит лучше продавать

Legrand предлагает максимум информации для покупателей: от упаковки до спецпредложений для магазинов

ЧЕТКОЕ НАИМЕНОВАНИЕ

ВИДИМОСТЬ ПРОДУКТА

ПИКТОГРАММЫ:

общие характеристики продукта

Примеры пиктограмм



Подключение к компьютеру



Индикация



Светорегулятор



Подключение к телефонной линии



Безопасность для детей



Автоматические клеммы



Подсветка



Подключение к спутниковой антенне

ФОКУС НА:

преимущество продукта



УПАКОВКА: УПРОСТИТЬ ВЫБОР

Примеры упаковки для электро-установочного оборудования

Выключатели, переключатели



Информационные, ТВ и телефонные розетки



Декоративные рамки



Двойные розетки



Многорозеточный блок в картонной упаковке

- Серия Céliane™ и Galea™ Life в упаковке для продажи в магазинах поставляется в специальных коробках

БУТИК ПО СЕРИЯМ: CÉLIANE И GALEA LIFE В специальной упаковке для продажи в магазинах



ЛУЧШАЯ
ВИЗУАЛИЗАЦИЯ
ПРОДУКЦИИ

УПРОЩЕНИЕ ВЫБОРА
ПРОДУКЦИИ

УДОБНОЕ
СКЛАДИРОВАНИЕ
ПРОДУКЦИИ



ДЕМОНСТРАЦИЯ
СЛОЖНЫХ ФУНКЦИЙ
ЭЛЕКТРОУСТАНОВОЧНЫХ ИЗДЕЛИЙ



Коробку легко открыть по линиям перфорации. Вы просто устанавливаете открытую коробку на место в торговой аллее.



РОССИЯ

Волгоград

400131 Волгоград,
ул. Коммунистическая, д. 19Д, офис 528
Тел.: [8442] 33 11 76
e-mail: bureau.volgograd@legrand.ru

Воронеж

394036 Воронеж,
ул. Красноармейская, д. 52Б
Тел./факс: [4732] 51 95 70
e-mail: bureau.voronej@legrand.ru

Екатеринбург

620027 Екатеринбург,
ул. Шевченко, д. 9, офис 226
Тел./факс: [343] 353 59 08 / 60 85
e-mail: bureau.ekati@legrand.ru

Иркутск

630049 Иркутск,
ул. Ширямова, д. 2/4, офис 11
Тел.: [914] 919 85 99

Казань

420124 Казань,
ул. Сулеймановой, д. 7, офис 1
Тел./факс: [843] 227 03 30 / 01 57
e-mail: bureau.kazan@legrand.ru

Краснодар

350049 Краснодар,
ул. Тургенева, д. 135/1, офис 503
Тел.: [903] 457 03 53
e-mail: bureau.krasnodar@legrand.ru

Красноярск

660021 Красноярск,
ул. Богграда, д. 109, офис 414
Тел./факс: [391] 259 58 10
e-mail: bureau.krasnoyarsk@legrand.ru

Нижний Новгород

603000 Нижний Новгород,
ул. М. Горького, д. 117, Бизнес-Центр,
офис 602
Тел./факс: [831] 278 57 06 / 08
e-mail: bureau.nnov@legrand.ru

Новосибирск

630007 Новосибирск,
ул. Советская, д. 5, блок А, офис 406
Тел./факс: [383] 289 06 89
e-mail: bureau.novosib@legrand.ru

Омск

644043 Омск,
ул. Кемеровская, д. 9, офис 106
Тел./факс: [3812] 24 77 53
e-mail: bureau.omsk@legrand.ru

Ростов-на-Дону

344018 Ростов-на-Дону
ул. Текучева, д. 139/94
Тел./факс: [863] 268 86 89
e-mail: bureau.rostov@legrand.ru

Самара

443011 Самара,
ул. Советской Армии, д. 240Б
Тел./факс: [846] 276 76 63, 372 52 03
e-mail: bureau.samara@legrand.ru

Санкт-Петербург

197110 Санкт-Петербург,
ул. Барочная, д. 10, корп. 1, офис
«Legrand»
Тел./факс: [812] 336 86 76
e-mail: bureau.stpet@legrand.ru

Саратов

410028 Саратов,
ул. Провиантская, д. 10А
Тел./факс: [8452] 22 71 94
e-mail: bureau.saratov@legrand.ru

Сочи

Тел./факс: [918] 912 88 94
e-mail: bureau.sochi@legrand.ru

Уфа

450000 Уфа,
ул. Кирова, д. 1, офис 205
Тел./факс: [3472] 72 56 89
e-mail: bureau.ufa@legrand.ru

Хабаровск

880030 Хабаровск,
ул. Павловича, д. 13А, офис «Legrand»
Тел.: [4212] 41 13 40
e-mail: bureau.khab@legrand.ru

Челябинск

454091 Челябинск,
ул. Елькина, д. 45а, офис 1301
Тел./факс: [351] 247 50 94
e-mail: bureau.chelyabinsk@legrand.ru

АЗЕРБАЙДЖАН

Баку

AZ 1072 Баку, ул. Короглу Рахимова,
д. 13а, офис «Legrand»
Тел.: [994 50] 225 88 10
e-mail: bureau.baku@legrandelectric.com

БЕЛАРУСЬ

Минск

220036 Минск,
Домашевский переулок,
д. 9, подъезд 2, офис 4
Тел.: [375] 17 205 04 78
Факс: [375] 17 205 04 79
e-mail: bureau.minsk@legrandelectric.com

КАЗАХСТАН

Алматы

050036 Алматы, мкрн. Мамыр – 4, д. 100а
Тел.: [727] 226 03 63
Факс: [727] 226 03 48
e-mail: bureau.almaty@legrandelectric.com

Астана

010000 Астана, ул. Тауелсиздик,
д. 12/1, офис 216
Тел./факс: [7172] 500 626
e-mail: bureau.astana@legrandelectric.com

Атырау

060011 Атырау,
ул. Байтурсынова, д. 47-А, офис 207
Тел./факс: [7122] 27 15 36
e-mail: bureau.atyrau@legrandelectric.com

УЗБЕКИСТАН

Ташкент

100084 Ташкент, ул. Амира Темура,
стр. 107 Б, блок Ц, офис 7С-04
Тел.: [998 71] 238 99 48
Факс: [998 71] 238 99 47
e-mail: bureau.tashkent@legrandelectric.com

УКРАИНА

Киев

04080 Киев,
ул. Туровская, д. 31
Тел./факс: [38] 044 494 00 10
Тел./факс: [38] 044 490 67 56
e-mail: office.kiev@legrand.ua



Представительство в России

000 «Фирзлек», 107023 Москва,
ул. Малая Семеновская, д. 9, стр. 12
Тел.: +7 495 660 75 50/60
Факс: +7 495 660 75 51/61
e-mail: bureau.moscou@legrand.ru
www.legrand.ru